



Volvo XC60
(ab 2018)



Bremsanlage

Inhalt

Handbuch	2
Ausführung und Funktion	26
50 Allgemeines	26
Bremsen	26
Spezifikation, mechanisch.....	60
51 Radbremse.....	60
512 Hinterradbremse.....	60
511 Vorderradbremse	62
Ausbau, Austausch und Einbau	65
51 Radbremse.....	65
511 Vorderradbremse	65
512 Hinterradbremse.....	77
52 Vakuumhydraulisches Bremssystem	87
526 Unterdruckpumpe, Behälter, Rohr und Ventil	87
521 Hauptzylinder, Bremskraftverstärker	97
522 Bremsleitung mit Anschlüssen	120
524 Bremssteuerung	126
55 Feststellbremse	138
551 Bremssteuerung	138
59 Bremssteuersystem	139
593 ABS-Bremse.....	139
Reinigung, Inspektion und Einstellung.....	150
51 Radbremse.....	150
511 Vorderradbremse	150
512 Hinterradbremse.....	154
510 Allgemeines	160
59 Bremssteuersystem	165
593 ABS-Bremse.....	165

Ausbau, Austausch und Einbau

51 Radbremse

511 Vorderradbremse

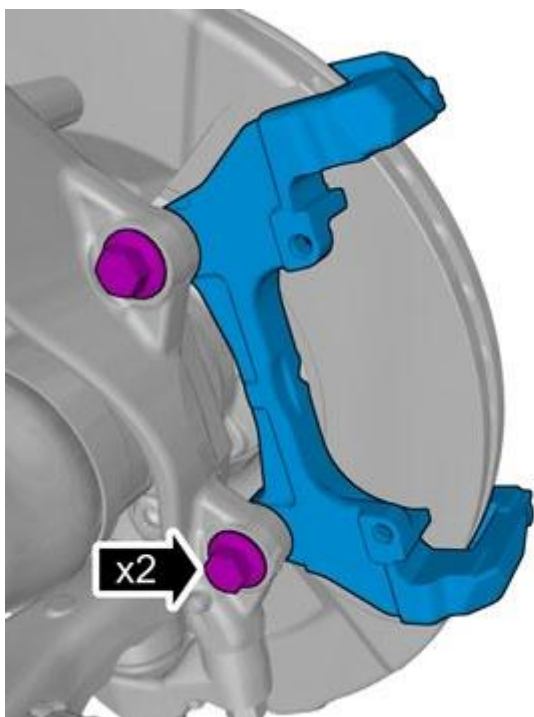
Bremsscheibe vorn

Entfernen

Hinweis:

Ausbausritte in dieser Arbeitsanweisung können Einbaudetails beinhalten.


Bremsklötze vorn ausbauen. Refer: **Bremsklötze vorn**



Vorsicht!

Sicherstellen, dass neue Schrauben eingebaut werden.

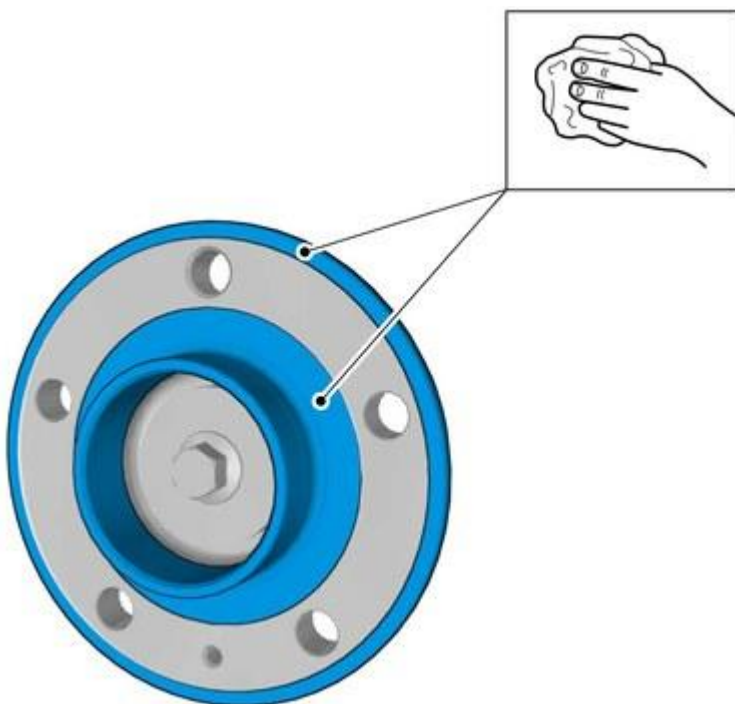
Anzugsdrehmoment: Befestigung Bremssattel vorne, 200 Nm



Die Schraube entfernen.

Anzugsdrehmoment: Bremsschleibe vorn an Radnabe, 10 Nm

Anbringen



Warnung!

Die Auflageflächen müssen frei von Korrosionsspuren und Verunreinigungen sein.

Bauteile in umgekehrter Reihenfolge einbauen.
