

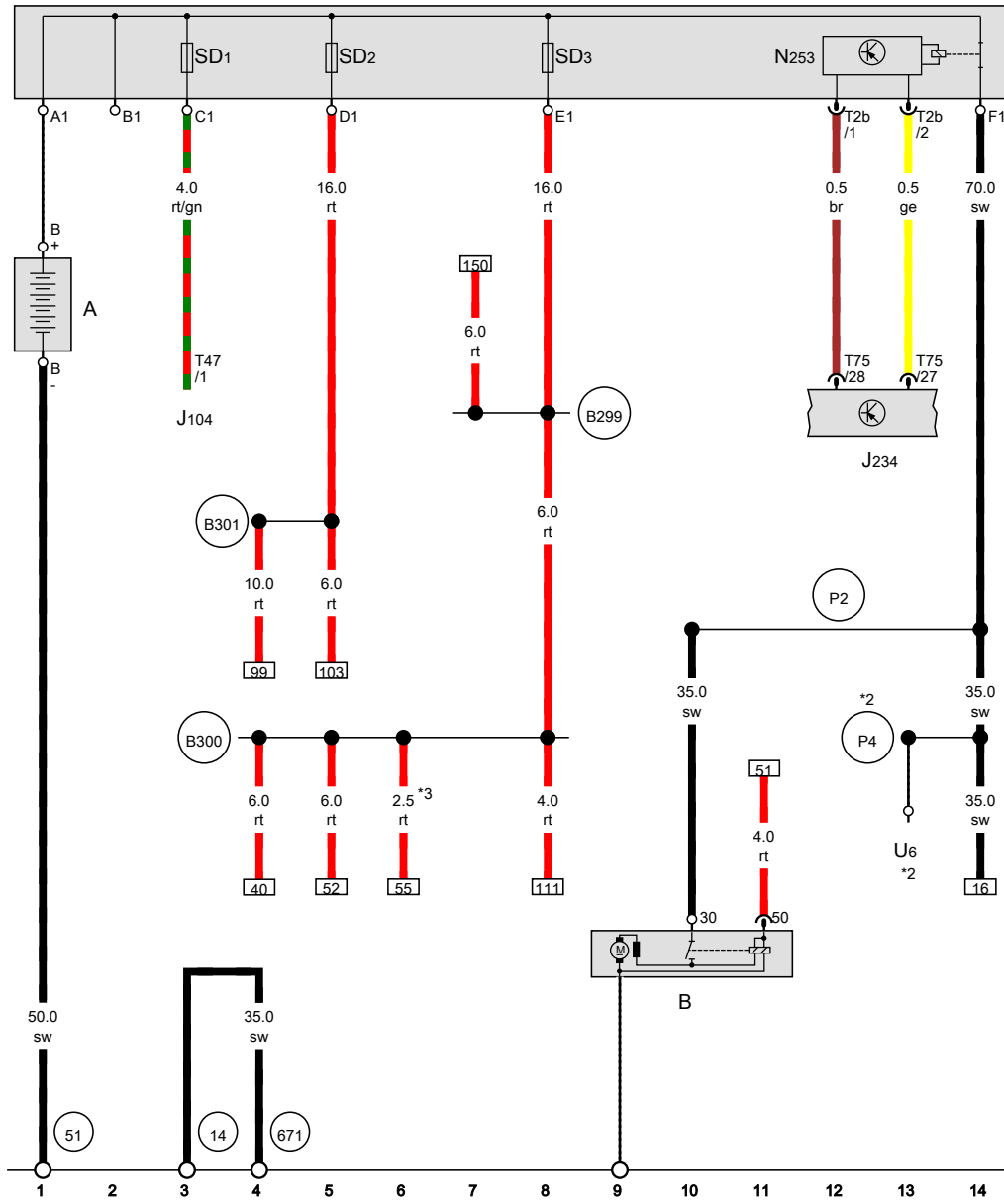


**Audi TT**  
(2006-2014)



**Schaltpläne und Elektrik**

Batterie, Anlasser, Zünder für Batterieunterbrechung



- A Batterie
  - B Anlasser
  - J104 Steuergerät für ABS
  - J234 Steuergerät für Airbag
  - N253 Zünder für Batterieunterbrechung
  - SD1 Sicherung 1 auf Sicherungshalter D
  - SD2 Sicherung 2 auf Sicherungshalter D
  - SD3 Sicherung 3 auf Sicherungshalter D
  - T2b Steckverbindung, 2-fach, lila
  - T47 Steckverbindung, 47-fach
  - T75 Steckverbindung, 75-fach, gelb
  - U6 Fremdstartsteckdose
- (14) Massepunkt am Getriebe
  - (51) Massepunkt im Kofferraum rechts
  - (671) Massepunkt 1 am Längsträger vorn links
  - (B299) Plusverbindung 3 (30) im Hauptleitungsstrang
  - (B300) Plusverbindung 4 (30) im Hauptleitungsstrang
  - (B301) Plusverbindung 5 (30) im Hauptleitungsstrang
  - (P2) Plusverbindung (30) im Leitungsstrang Batterie
  - (P4) Plusverbindung 2 (30) im Leitungsstrang Batterie
- \* Hauptsicherungsbox im Kofferraum hinten rechts, an der Batterie für Fahrzeuge mit Fremdstartsteckdose  
 \*2  
 \*3 ab Juni 2007

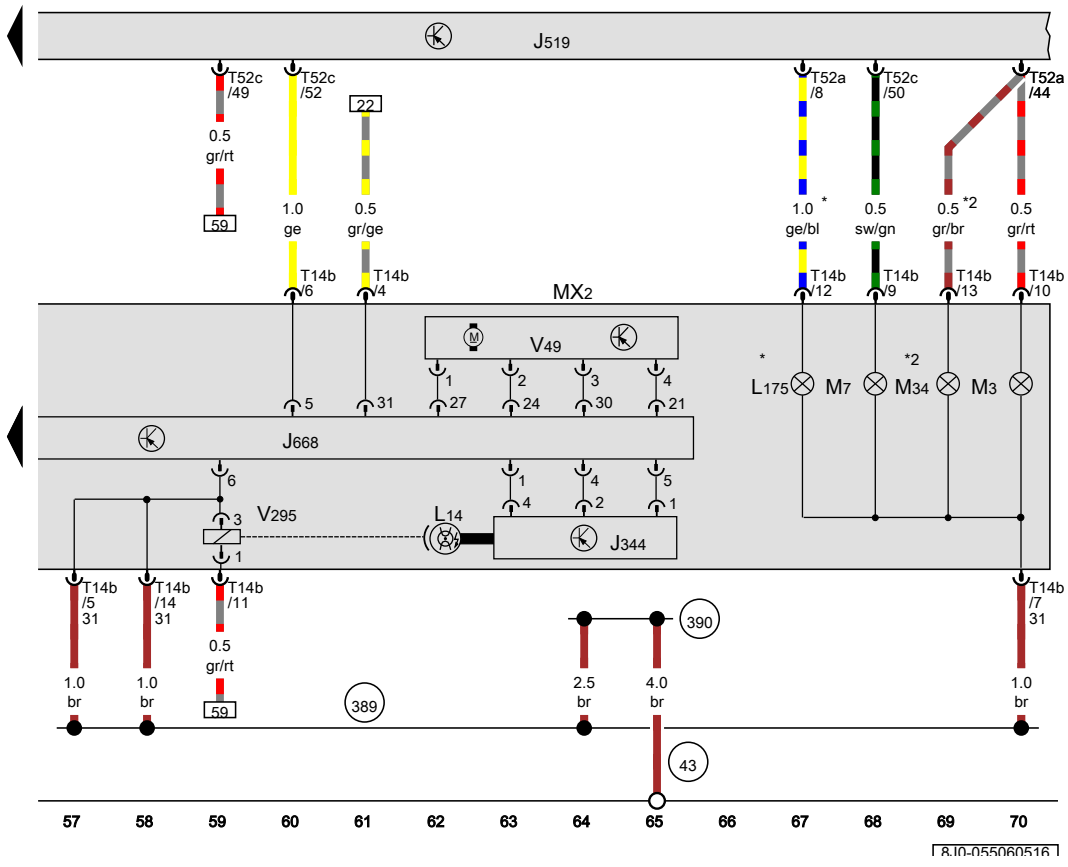
- ws = weiss
- sw = schwarz
- ro = rot
- rt = rot
- br = braun
- gn = grün
- bl = blau
- gr = grau
- li = lila
- vi = lila
- ge = gelb
- or = orange
- rs = rosa

18.10.001020219

**Bordnetzsteuergerät, Leistungsmodul für Scheinwerfer rechts, Scheinwerfer vorn rechts**

- J344 Steuergerät für Gasentladungslampe rechts
- J519 Bordnetzsteuergerät
- J668 Leistungsmodul für Scheinwerfer rechts
- L14 Gasentladungslampe rechts
- L175 Lampe für Tagesfahrlicht rechts
- MX2 Scheinwerfer vorn rechts
- M3 Lampe für Standlicht rechts
- M7 Lampe für Blinklicht vorn rechts
- M34 Lampe für Seitenmarkierungsleuchte vorn rechts
- T14b Steckverbindung, 14fach, schwarz
- T52a Steckverbindung, 52fach, schwarz
- T52c Steckverbindung, 52fach, braun
- V49 Stellmotor rechts für Leuchtweitenregelung
- V295 Blende für Abblendlicht rechts

- 43 Massepunkt Säule A rechts unten
- 389 Masseverbindung 24 im Hauptleitungsstrang
- 390 Masseverbindung 25 im Hauptleitungsstrang
- \* nur für Fahrzeuge mit Tagesfahrlicht
- \*2 nur für amerikanische Märkte



- ws = weiss
- sw = schwarz
- ro = rot
- rt = rot
- br = braun
- gn = grün
- bl = blau
- gr = grau
- li = lila
- vi = lila
- ge = gelb
- or = orange
- rs = rosa

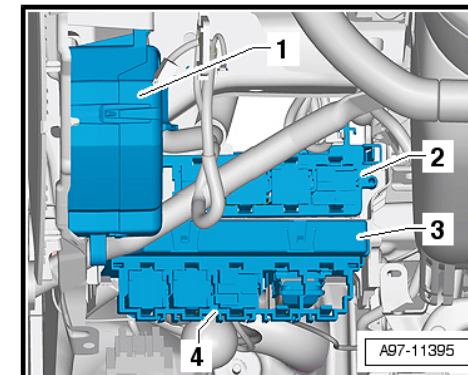
18.10-055060516

Zurück zur Übersicht ⇒ [Seite 4](#) .

## 1.4 Sicherungen (SC) auf Sicherungshalter C

Linkslenker: An der Schalttafel links -1-.

- 1 - Sicherungshalter C
- 2 - Relaisträger hinter Schalttafel
- 3 - Bordnetzsteuergerät -J519-
- 4 - Relaisträger am Bordnetzsteuergerät -J519- , ab Juni 2009

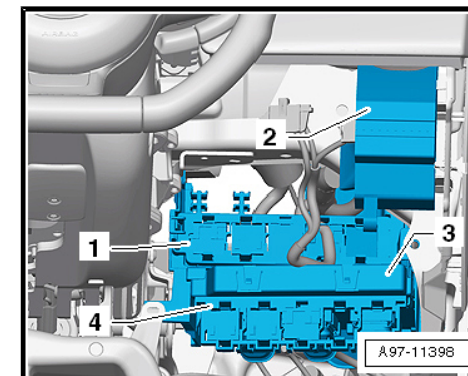


Rechtslenker: An der Schalttafel rechts -2-.

- 1 - Relaisträger hinter Schalttafel
- 2 - Sicherungshalter C
- 3 - Bordnetzsteuergerät -J519-
- 4 - Relaisträger am Bordnetzsteuergerät -J519- , ab Juni 2009

### Sicherungsfarben

- 40 A - orange
- 30 A - grün
- 25 A - weiß
- 20 A - gelb
- 15 A - blau
- 10 A - rot
- 7,5 A - braun
- 5 A - beige



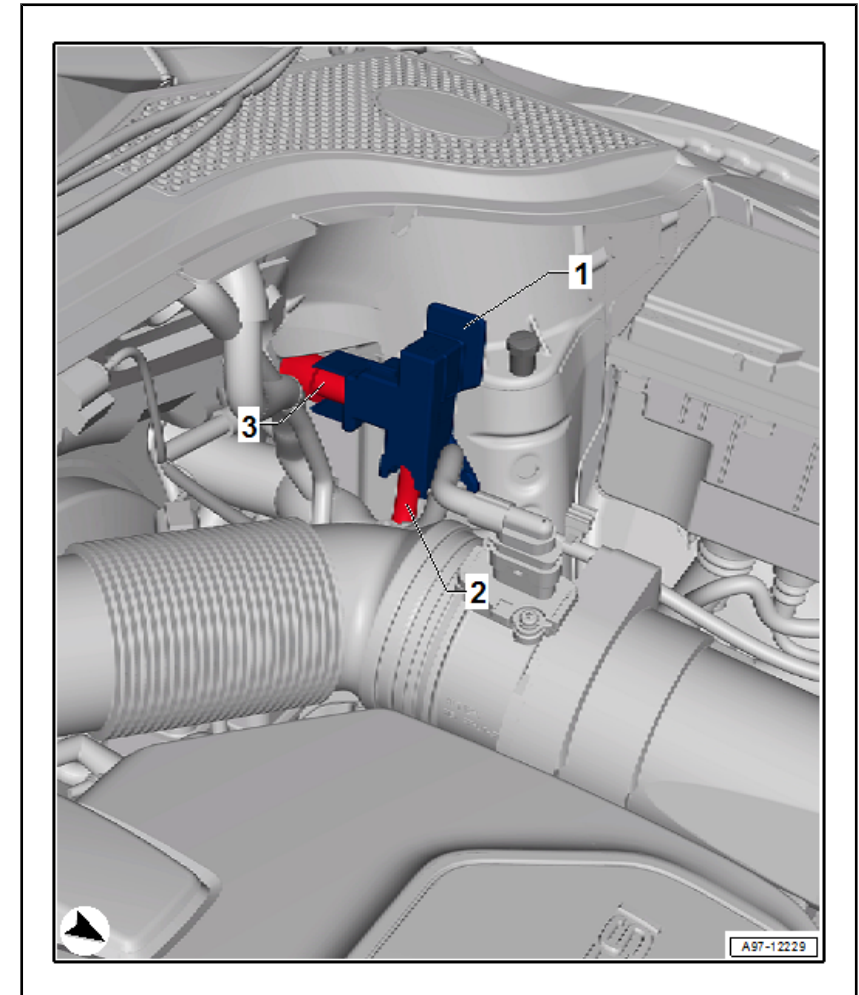
Zurück zur Übersicht ⇒ [Seite 1](#) .

## 1.8 Fremdstartsteckdose -U6-

Einbauort:

Im Motorraum hinten links.

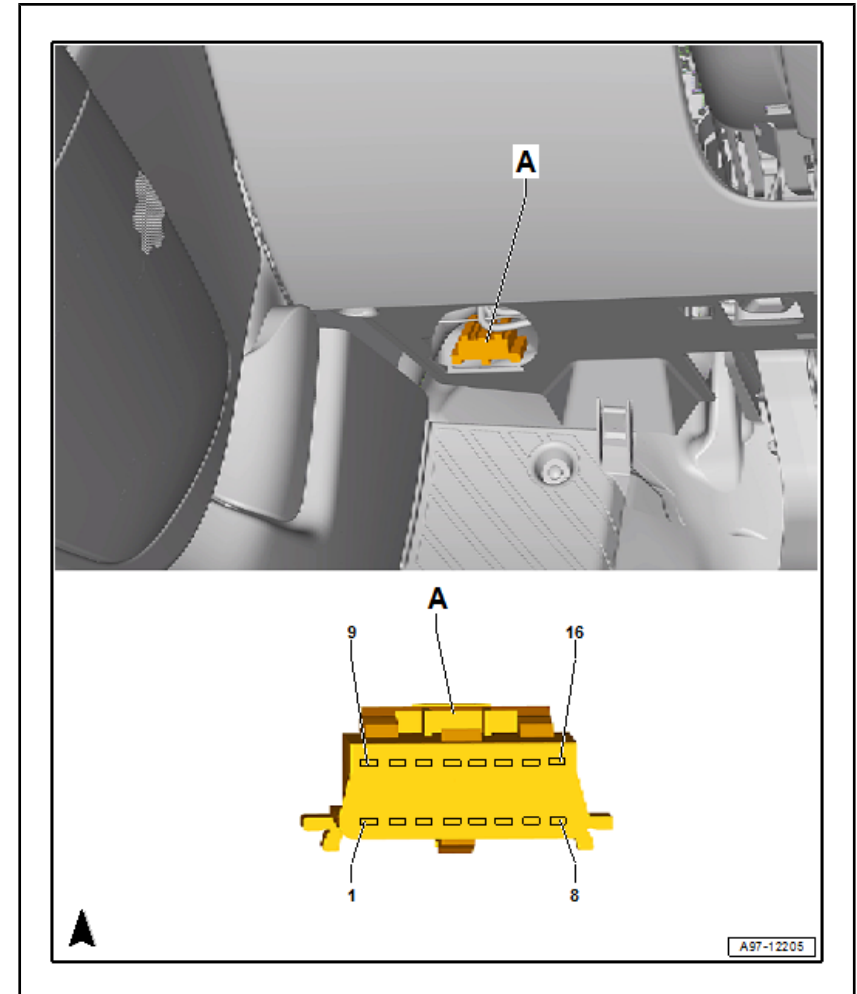
- 1 - Fremdstartsteckdose -U6- (Plus)
- 2 - Leitung zum Sicherungshalter A in der E-Box Motorraum
- 3 - Leitung zum Hauptsicherungsträger an der Batterie -A-



Zurück zur Übersicht ⇒ [Seite 1](#) .

Steckverbindung

A - Steckverbindung, 16fach -T16- , schwarz



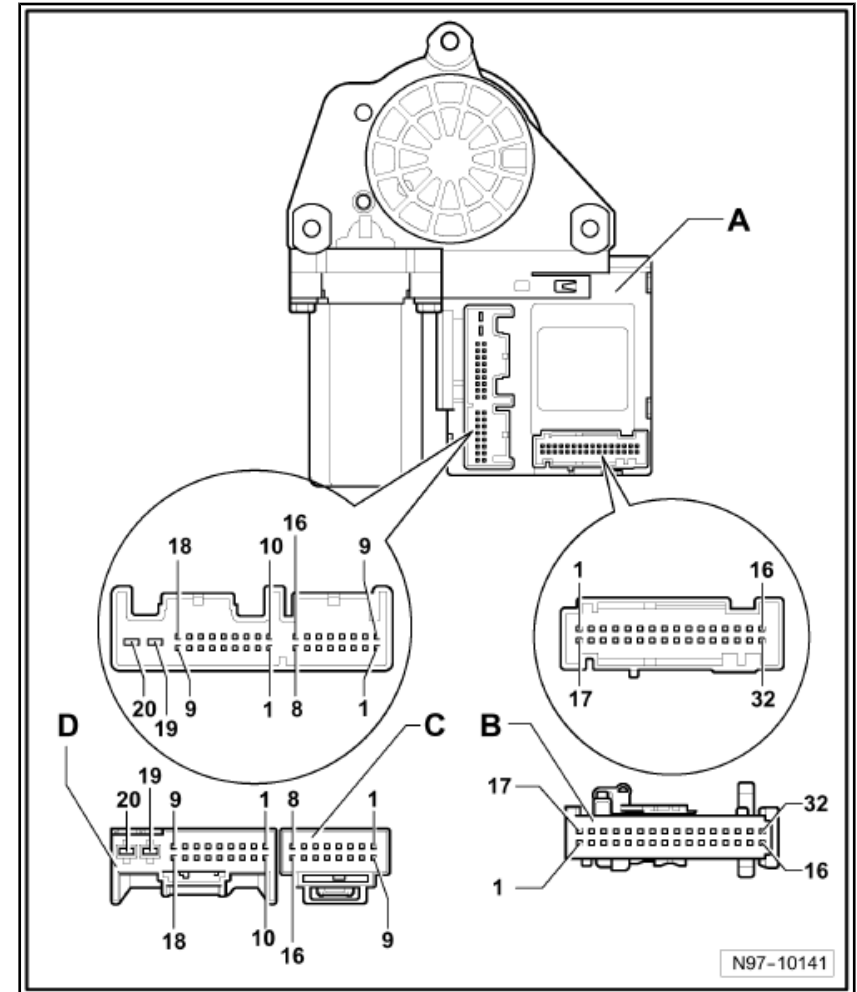
Zurück zur Übersicht ⇒ [Seite 1](#) .

A - Türsteuergerät Beifahrerseite -J387-

B - Steckverbindung, 32fach -T32g- , grau, am Leitungsstrang

C - Steckverbindung, 16fach -T16g- , schwarz, am Leitungsstrang

D - Steckverbindung, 20fach -T20g- , schwarz, am Leitungsstrang



Zurück zur Übersicht ⇒ [Seite 1](#) .

### 1.18 Steuergerät für Kraftstoffpumpe -J538-

#### Einbauort

Am Tank unten rechts.

A - Steuergerät für Kraftstoffpumpe -J538-

