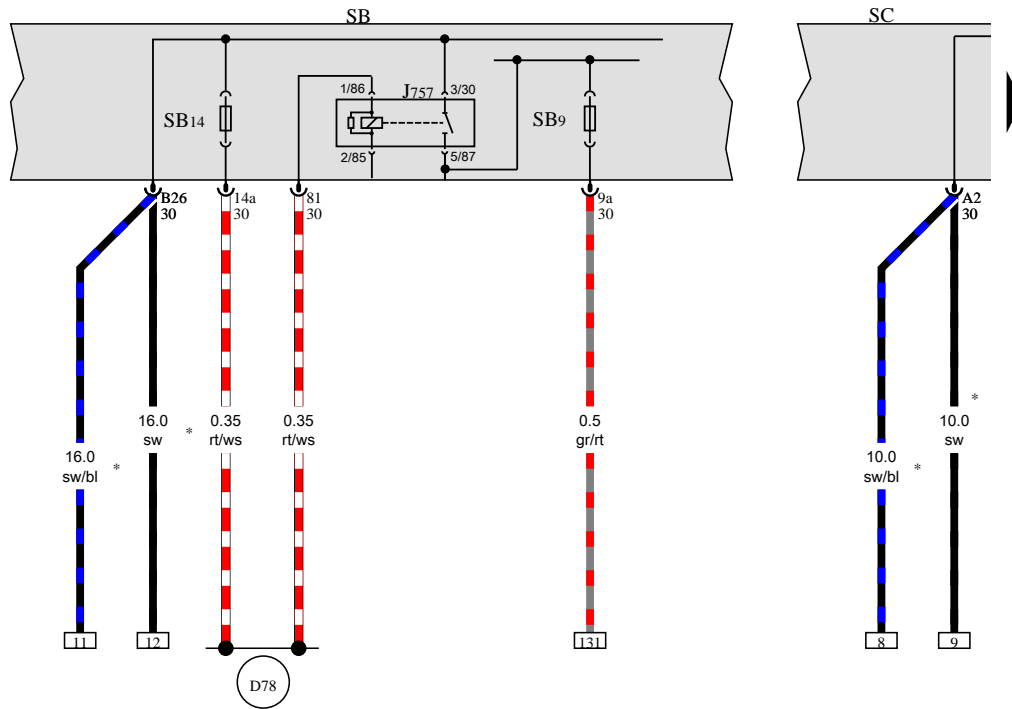




Seat Ibiza
(2017-2023)



Schaltpläne und Elektrik ab 06.2021



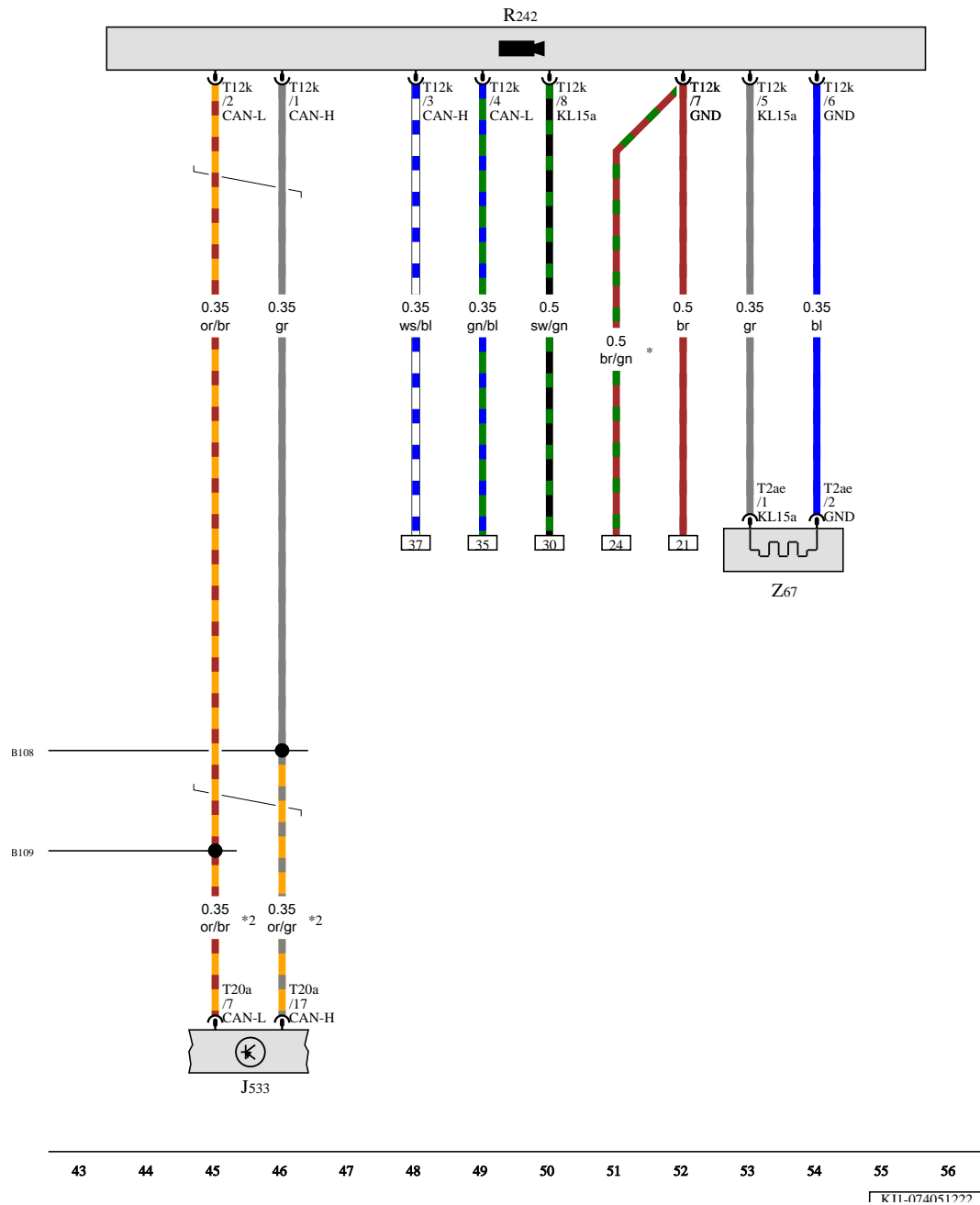
Stromversorgungsrelais für Motorkomponenten, Sicherungshalter B, Sicherungshalter C

- J757 Stromversorgungsrelais für Motorkomponenten
- SB Sicherungshalter B
- SB9 Sicherung 9 auf Sicherungshalter B
- SB14 Sicherung 14 auf Sicherungshalter B
- SC Sicherungshalter C
- D78 Plusverbindung 1 (30a) im Leitungsstrang Motorraum
- * je nach Ausstattung

- ws = weiss
- sw = schwarz
- ro = rot
- rt = rot
- br = braun
- gn = grün
- bl = blau
- gr = grau
- li = lila
- vi = lila
- ge = gelb
- or = orange
- rs = rosa

15 16 17 18 19 20 21 22 23 24 25 26 27 28

[K11-001031222]



Diagnose-Interface für Datenbus, Frontkamera für Fahrerassistenzsysteme, Frontscheibenheizung für Spurhalteassistent

- J533 Diagnose-Interface für Datenbus
- R242 Frontkamera für Fahrerassistenzsysteme
- T2ae Steckverbindung, 2-fach
- T12k Steckverbindung, 12-fach
- T20a Steckverbindung, 20-fach
- Z67 Frontscheibenheizung für Spurhalteassistent
- B108 Verbindung 1 (CAN-Bus Extended High) im Hauptleitungsstrang
- B109 Verbindung 1 (CAN-Bus Extended Low) im Hauptleitungsstrang
- * für Fahrzeuge mit Rechtslenker
- *2 für Fahrzeuge mit separatem Diagnose-Interface für Datenbus

- ws = weiss
- sw = schwarz
- ro = rot
- rt = rot
- br = braun
- gn = grün
- bl = blau
- gr = grau
- li = lila
- vi = lila
- ge = gelb
- or = orange
- rs = rosa

686 - Massepunkt 2 am Längsträger vorn rechts

Einbauort ⇒ [Seite 3](#)

685 - Massepunkt 1 am Längsträger vorn rechts

Einbauort ⇒ [Seite 3](#)

638 - Massepunkt an der A-Säule rechts

Einbauort ⇒ [Seite 4](#)

43 - Massepunkt, an der A-Säule rechts unten

Einbauort ⇒ [Seite 4](#)

708 - Massepunkt 2 am Längsträger hinten rechts

Einbauort ⇒ [Seite 5](#)

711 - Massepunkt 3 am Längsträger links hinten

Einbauort ⇒ [Seite 6](#)

639 - Massepunkt an der A-Säule links

Einbauort ⇒ [Seite 7](#)

687 - Massepunkt 1 auf dem Mitteltunnel

Einbauort ⇒ [Seite 10](#)

11 - Massepunkt im Batteriekasten

Einbauort ⇒ [Seite 7](#)

673 - Massepunkt 3 am Längsträger vorn links

Einbauort ⇒ [Seite 9](#)

672 - Massepunkt 2 am Längsträger vorn links

Einbauort ⇒ [Seite 9](#)

652 - Massepunkt für Getriebe- und Motormasse

Einbauort ⇒ [Seite 8](#)

14 - Massepunkt am Getriebe

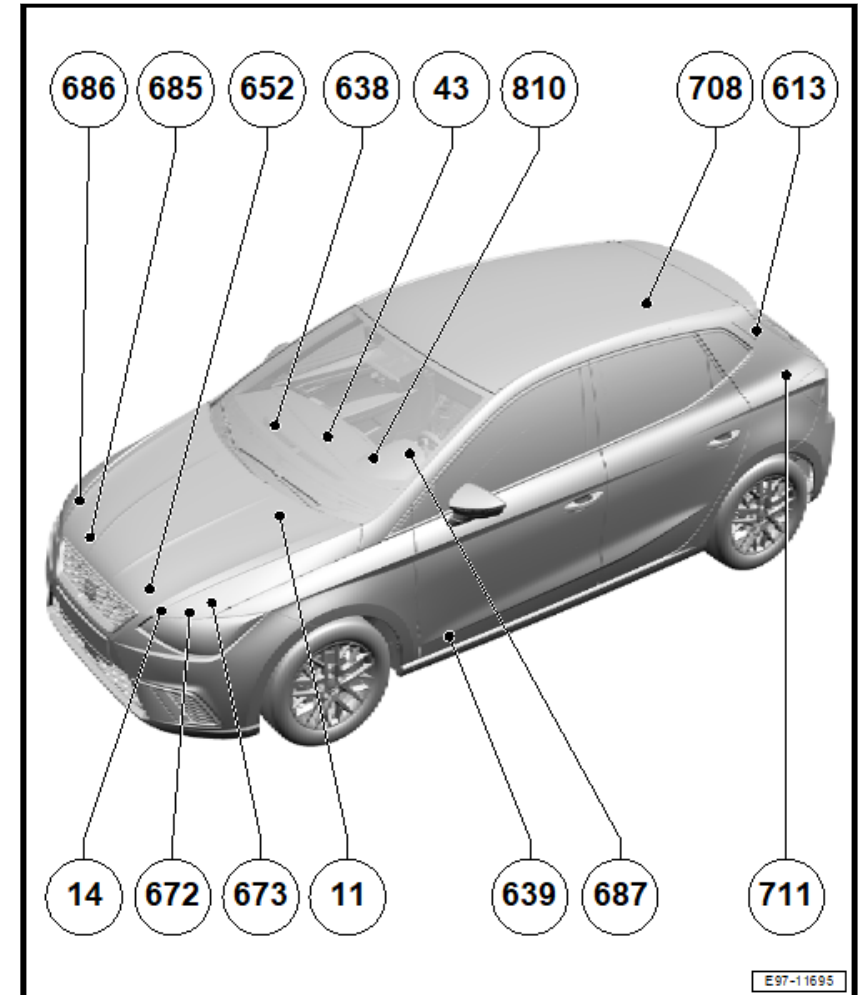
Einbauort ⇒ [Seite 9](#)

810 - Massepunkt am Zentralrohr für Schalttafel Mitte links

Einbauort ⇒ [Seite 5](#)

613 - Massepunkt (Audio) im Kofferraum links

Einbauort ⇒ [Seite 6](#)


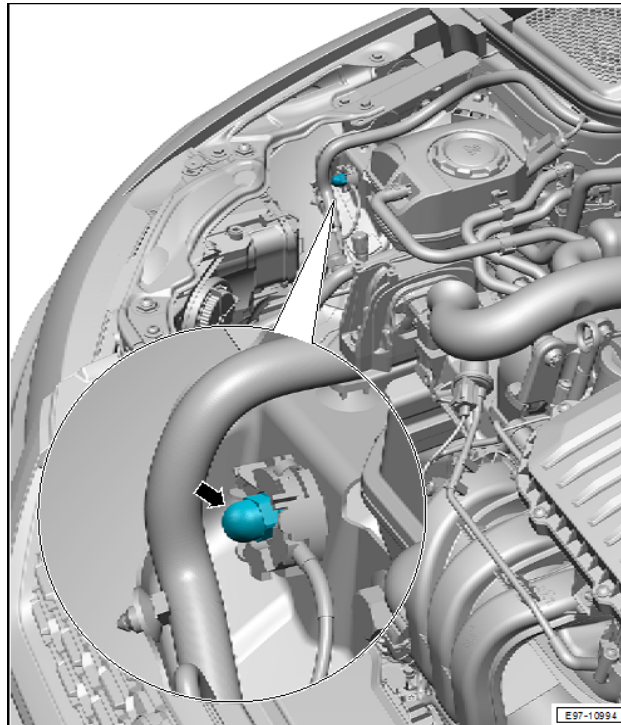


686 - Massepunkt 2 am Längsträger vorn rechts -Pfeil-

Anzugsdrehmoment:

9 Nm

Zurück zur Übersicht ⇒ [Seite 1](#)



685 - Massepunkt 1 am Längsträger vorn rechts -Pfeil-

Anzugsdrehmoment:

9 Nm

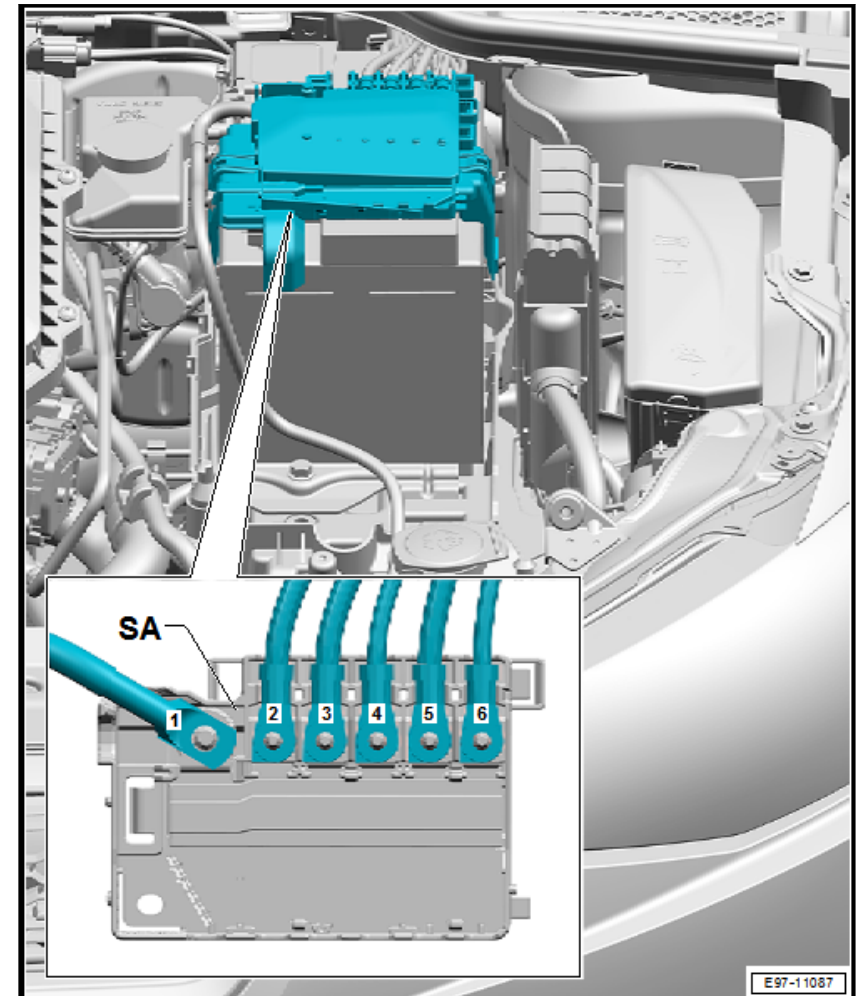
1.2 Sicherungshalter A -SA-

Einbauort:

In der E-Box Motorraum links

SA - Sicherungshalter A

Zurück zur Übersicht ⇒ [Seite 1](#)



- ◆ 15 A - hellblau
- ◆ 10 A - rot
- ◆ 7,5 A - braun
- ◆ 5 A - hellbraun
- ◆ 3 A - lila
- ◆ 1 A - schwarz

Zurück zur Übersicht ⇒ [Seite 1](#)

1.10 Sicherungshalter C -SC-

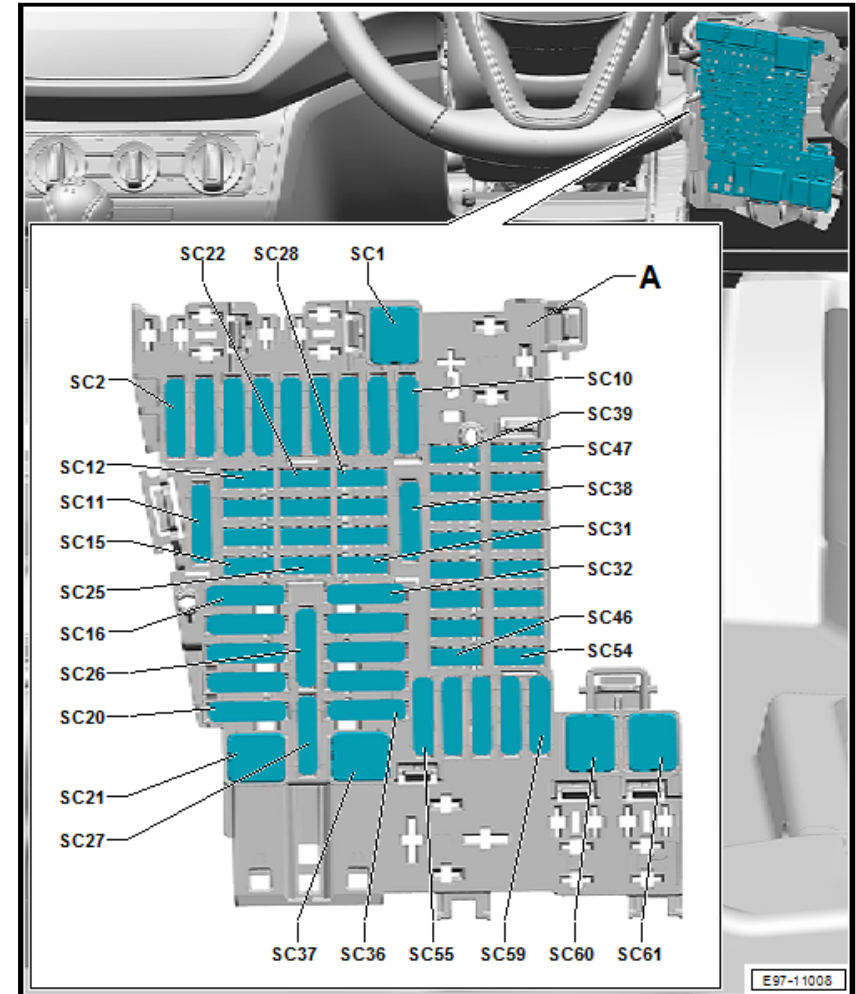
Einbauort, nur für Rechtslenker-Fahrzeuge:

Unter der Schalttafel links

A - Sicherungshalter C -SC-;

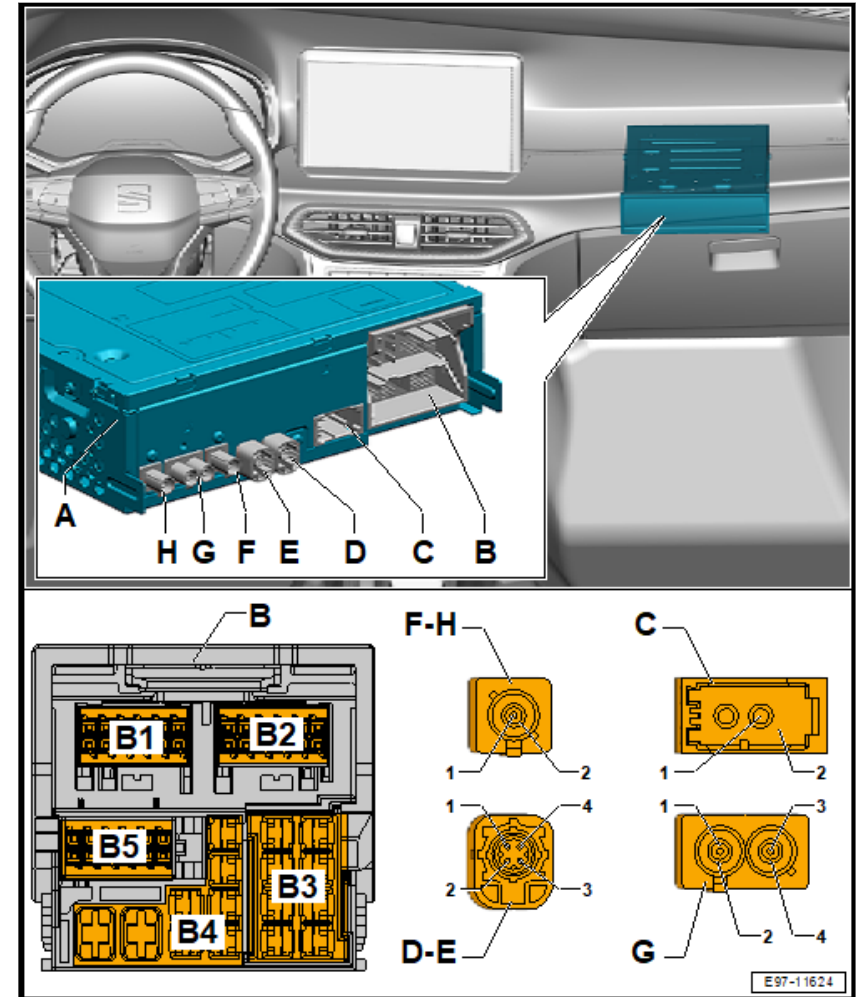
Farben der Sicherungen:

- ◆ 50 A - rot
- ◆ 40 A - orange
- ◆ 30 A - hellgrün
- ◆ 25 A - farblos (weiß)
- ◆ 20 A - gelb
- ◆ 15 A - hellblau
- ◆ 10 A - rot
- ◆ 7,5 A - braun
- ◆ 5 A - hellbraun
- ◆ 3 A - lila
- ◆ 1 A - schwarz



- A - Steuergerät für Informationselektronik 1 -J794-
- B - Anschluss der elektrischen Steckverbindungen des Steuergerät für Informationselektronik 1 -J794-
- B1 - Steckverbindung, 12fach -T12f-
- B2 - Steckverbindung, 12fach -T12c-
- B3 - Steckverbindung, 8fach -T8n-
- B4 - Steckverbindung, 18fach -T18b-
- B5 - Steckverbindung, 12fach -T12b-
- C - Steckverbindung, 2fach -T2cf-
 - GPS
- D -
 - Frei
- E - Steckverbindung, 5fach -T5k-
 - USB
- F - Steckverbindung, 5fach -T5j-
- G - Steckverbindung, 4fach -T4ai-
 - FM2 - AM/FM
- H - Steckverbindung, 2fach -T2bo-
 - DAB

Zurück zur Übersicht ⇒ [Seite 1](#)



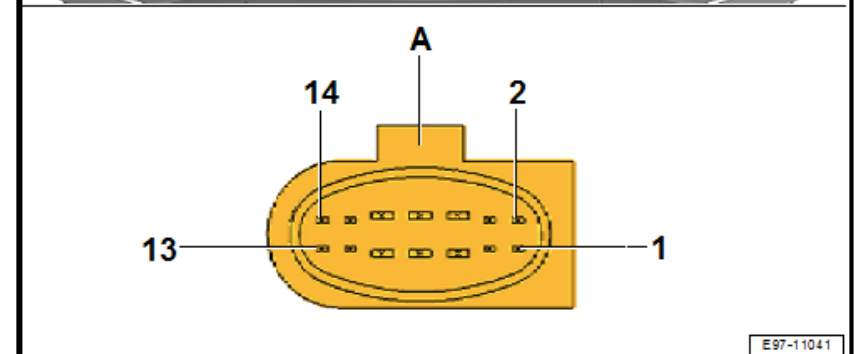
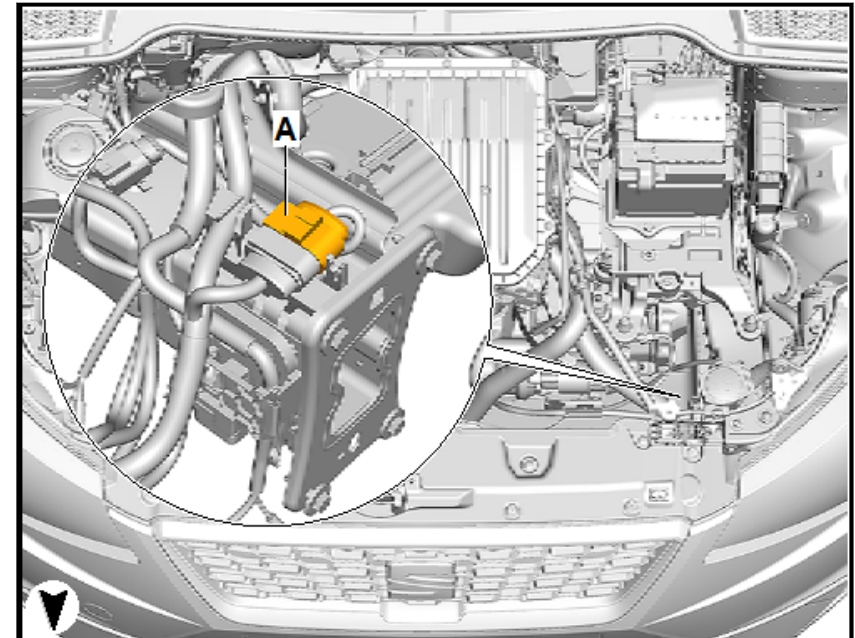
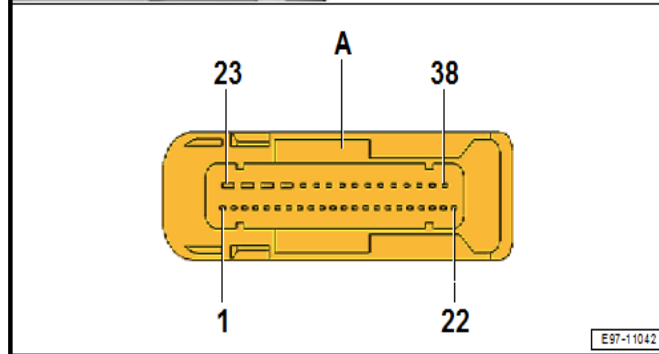
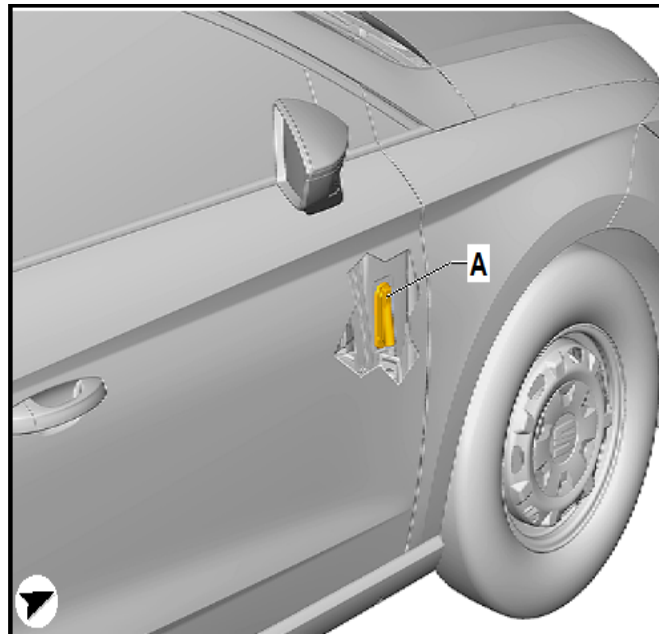
1.17 Steuergerät für Zugang und Startberechtigung -J518-

Einbauort:

Hinter der Schalltafel, rechts.

- A - Steckverbindung, 14fach -T14c-
 - MPI-Motoren
- A - Steckverbindung, 14fach -T14d-
 - TSI-Motoren
- A - Steckverbindung, 14fach -T14e-
 - TDI-Motoren
- A - Steckverbindung, 14fach -T14i-
 - Je nach Ausstattung

Zurück zur Übersicht ⇒ [Seite 1](#)



1.3 Kupplungsstation in der Beifahrertür

Einbauort:

An der A-Säule, Beifahrerseite.

A - Steckverbindung, 38fach -T38b-

1.10 Kupplungsstation im Fahrersitz

Einbauort:

Unter dem Fahrersitz.

A - Steckverbindung, 2fach -T2v-

B - Steckverbindung, 2fach -T2ak-

C - Steckverbindung, 3fach -T3p-

Zurück zur Übersicht ⇒ [Seite 1](#)

