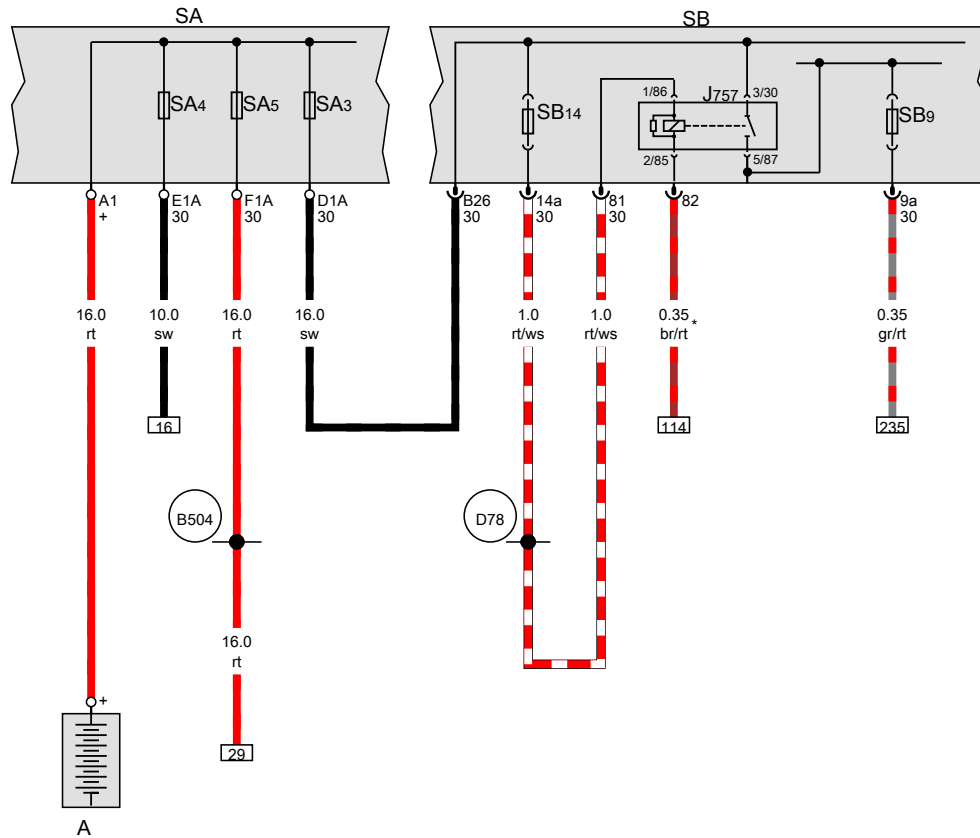




Seat Ibiza
(2017-2022)



Schaltpläne und Elektrik 01.2017 - 04.2021



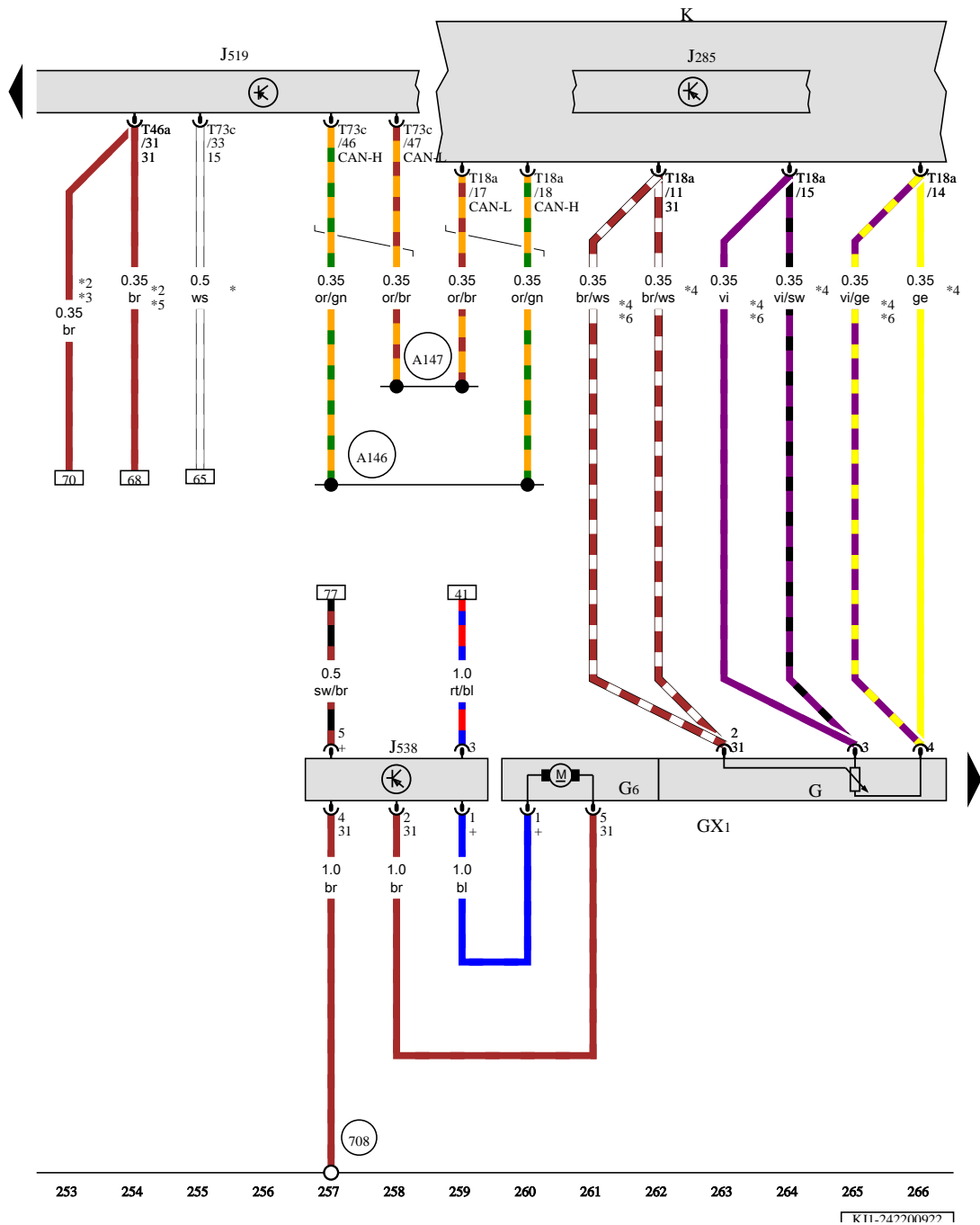
Stromversorgungsrelais für Motorkomponenten, Sicherungshalter A, Sicherungshalter B

- A Batterie
- J757 Stromversorgungsrelais für Motorkomponenten
- SA Sicherungshalter A
- SA3 Sicherung 3 auf Sicherungshalter A
- SA4 Sicherung 4 auf Sicherungshalter A
- SA5 Sicherung 5 auf Sicherungshalter A
- SB Sicherungshalter B
- SB9 Sicherung 9 auf Sicherungshalter B
- SB14 Sicherung 14 auf Sicherungshalter B
- (B504) Plusverbindung 8 (30a) im Leitungsstrang Innenraum
- (D78) Plusverbindung 1 (30a) im Leitungsstrang Motorraum
- * siehe gültigen Stromlaufplan für Motor

- ws = weiss
- sw = schwarz
- ro = rot
- rt = rot
- br = braun
- gn = grün
- bl = blau
- gr = grau
- li = lila
- vi = lila
- ge = gelb
- or = orange
- rs = rosa

1 2 3 4 5 6 7 8 9 10 11 12 13 14

[K.11-001021119]



Kraftstofffördereinheit, Kraftstoffpumpe für Vorförderung, Bordnetzsteuergerät, Steuergerät für Kraftstoffpumpe, Schalttafeleinsatz

- G Geber für Kraftstoffvorratsanzeige
- GX1 Kraftstofffördereinheit
- G6 Kraftstoffpumpe für Vorförderung
- J285 Steuergerät im Schalttafeleinsatz
- J519 Bordnetzsteuergerät
- J538 Steuergerät für Kraftstoffpumpe
- K Schalttafeleinsatz
- T18a Steckverbindung, 18-fach
- T46a Steckverbindung, 46-fach
- T73c Steckverbindung, 73-fach

708 Massepunkt 2 am Längsträger hinten rechts

A146 Verbindung (CAN-Bus Komfort, High) im Schalttafeleinsatzstrang

A147 Verbindung (CAN-Bus Komfort, Low) im Schalttafeleinsatzstrang

- * für Fahrzeuge mit Schließ- und Startsystem "Keyless Access"
- *2 für Fahrzeuge ohne Start-Stopp-System
- *3 für Fahrzeuge mit Linkslenker
- *4 je nach Ausstattung
- *5 für Fahrzeuge mit Rechtslenker
- *6 ab Juli 2020


- ws = weiss
- sw = schwarz
- ro = rot
- rt = rot
- br = braun
- gn = grün
- bl = blau
- gr = grau
- li = lila
- vi = lila
- ge = gelb
- or = orange
- rs = rosa

656 - Massepunkt am Scheinwerfer rechts -Pfeil-

Anzugsdrehmoment:

9 Nm

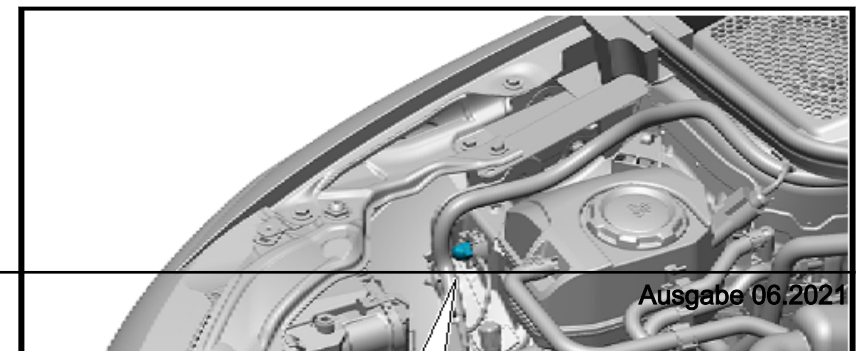
Zurück zur Übersicht [⇒ Seite 1](#)



685 - Massepunkt 1 am Längsträger vorn rechts -Pfeil-

Anzugsdrehmoment:

9 Nm



❑ Sicherungsbelegung, ab Juli 2020: ⇒ [Seite 53](#)

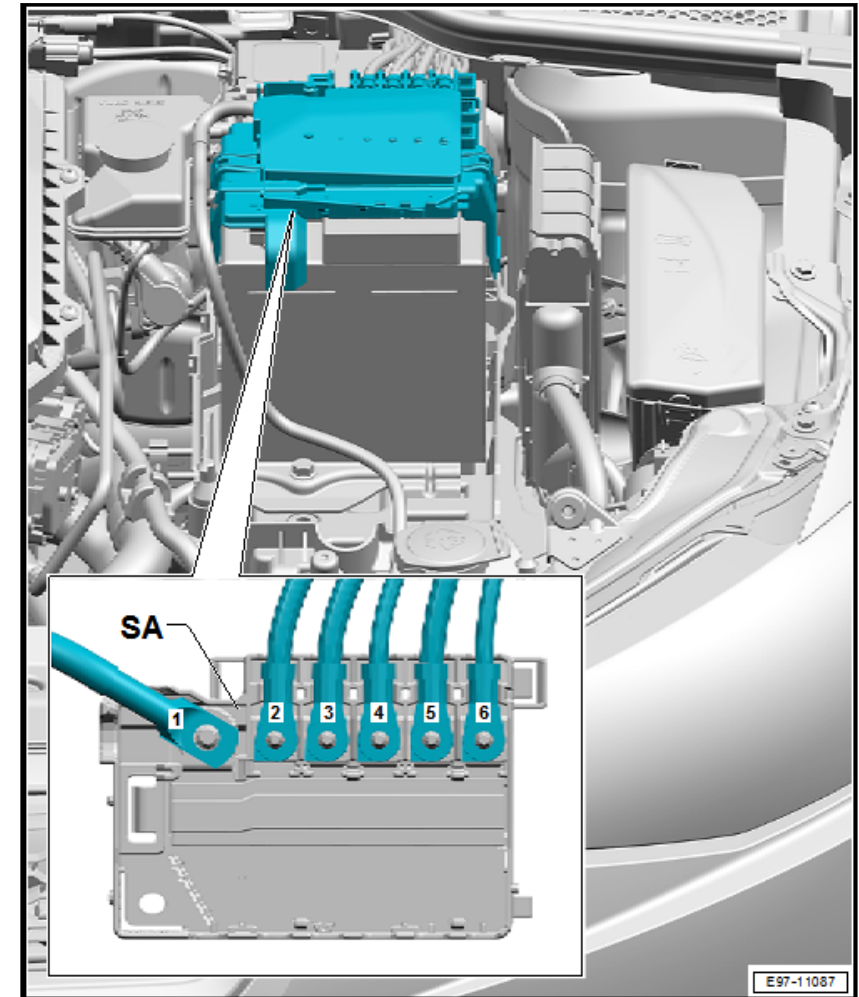
1.2 Sicherungshalter A -SA-

Einbauort:

In der E-Box Motorraum links

SA - Sicherungshalter A

Zurück zur Übersicht ⇒ [Seite 1](#)



1.15 Sicherungshalter C -SC-

Einbauort, nur für Rechtslenker-Fahrzeuge:

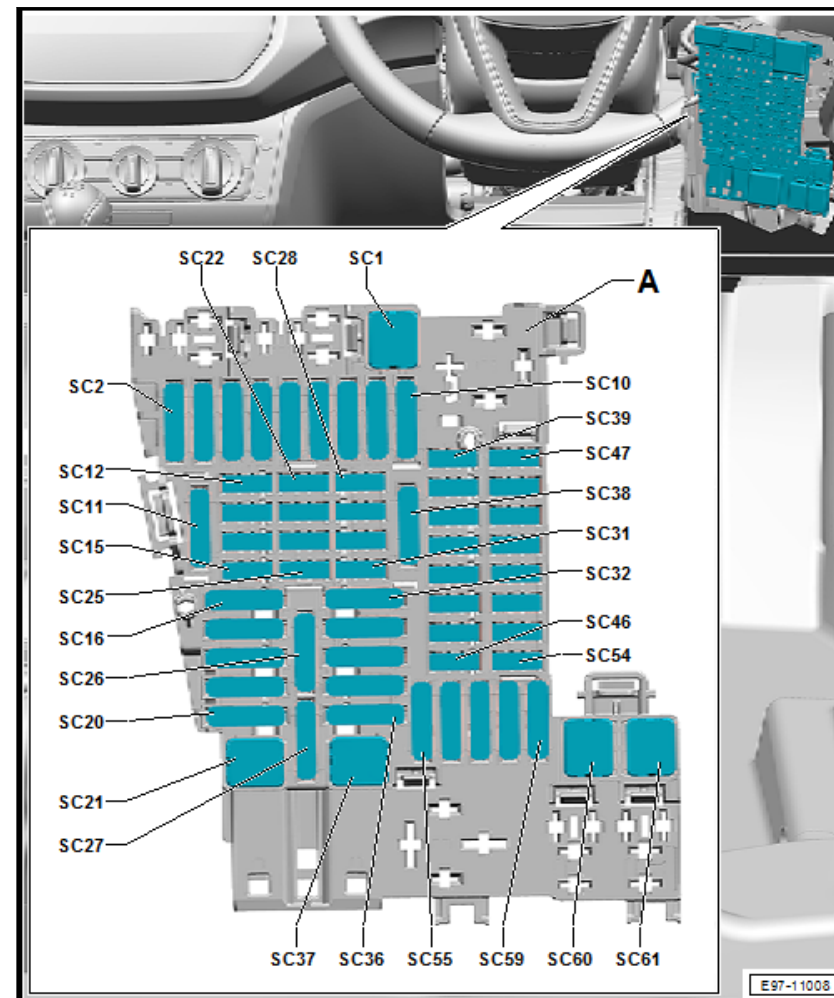
Unter der Schalttafel links

A - Sicherungshalter C -SC-;

Farben der Sicherungen:

- ◆ 50 A - rot
- ◆ 40 A - orange
- ◆ 30 A - hellgrün
- ◆ 25 A - farblos (weiß)
- ◆ 20 A - gelb
- ◆ 15 A - hellblau
- ◆ 10 A - rot
- ◆ 7,5 A - braun
- ◆ 5 A - hellbraun
- ◆ 3 A - lila
- ◆ 1 A - schwarz

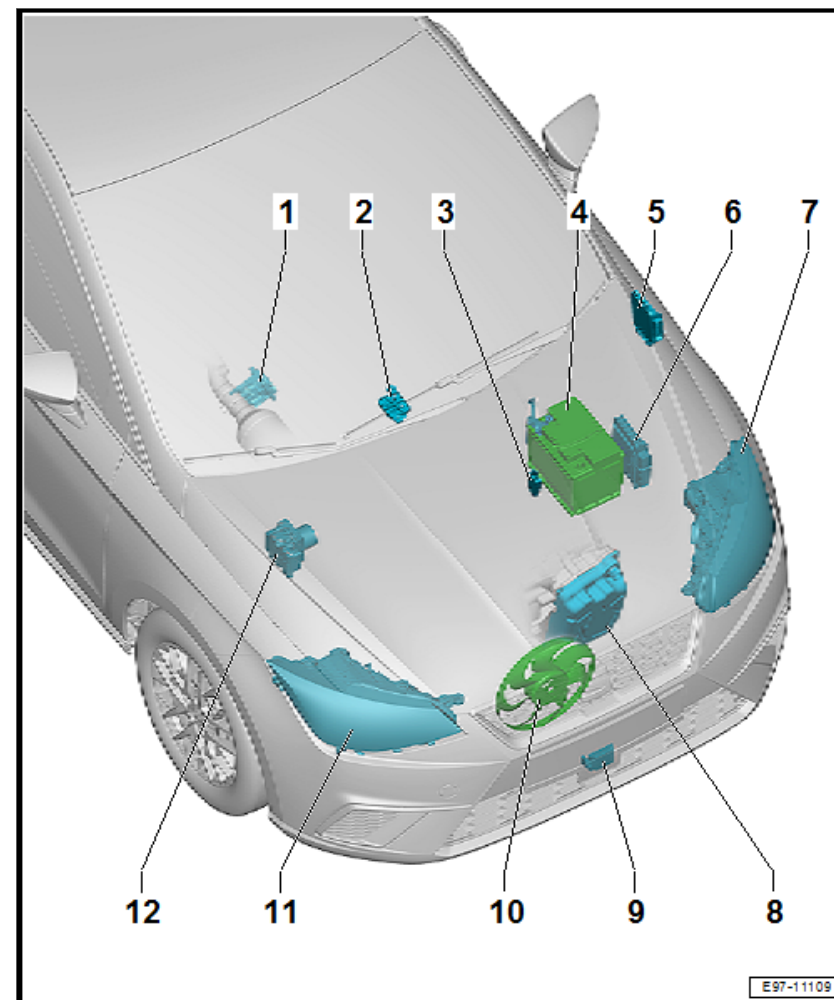
Zurück zur Übersicht ⇒ [Seite 1](#)



1 Steuergeräte im Fahrzeug vorn

1.1 Übersicht der Steuergeräte

- 1 - Abgasklappensteuereinheit -J883-
 Einbauort: ⇒ [Seite 10](#)
- 2 - Steuergerät für NOx-Geber 2 -J881-
 Einbauort und Steckverbindungen: ⇒ [Seite 12](#)
- 3 - Steuergerät für NOx-Geber -J583-
 Einbauort und Steckverbindungen: ⇒ [Seite 13](#)
- 4 - Steuergerät für Batterieüberwachungssystem -J367-
 Einbauort und Steckverbindungen: ⇒ [Seite 2](#)
- 5 - Steuergerät für automatisches Getriebe -J217-
 Einbauort und Steckverbindungen: ⇒ [Seite 8](#)
- 6 - Motorsteuergerät -J623-
 Einbauort und Steckverbindungen ⇒ [Seite 3](#)
- 7 - Scheinwerfer vorn links -MX1-
 Einbauort: ⇒ [Seite 6](#)
- 8 - Mechatronik für Doppelkupplungsgetriebe -J743-
 Einbauort: ⇒ [Seite 7](#)
- 9 - Steuergerät für Abstandsregelung -J428-
 Einbauort und Steckverbindungen: ⇒ [Seite 4](#)
- 10 - Kühlerlüfter -VX57-
 Einbauort: ⇒ [Seite 5](#)
- 11 - Scheinwerfer vorn rechts -MX2-
 Einbauort: ⇒ [Seite 6](#)
- 12 - Steuergerät für ABS -J104-
 Einbauort und Steckverbindungen: ⇒ [Seite 14](#)

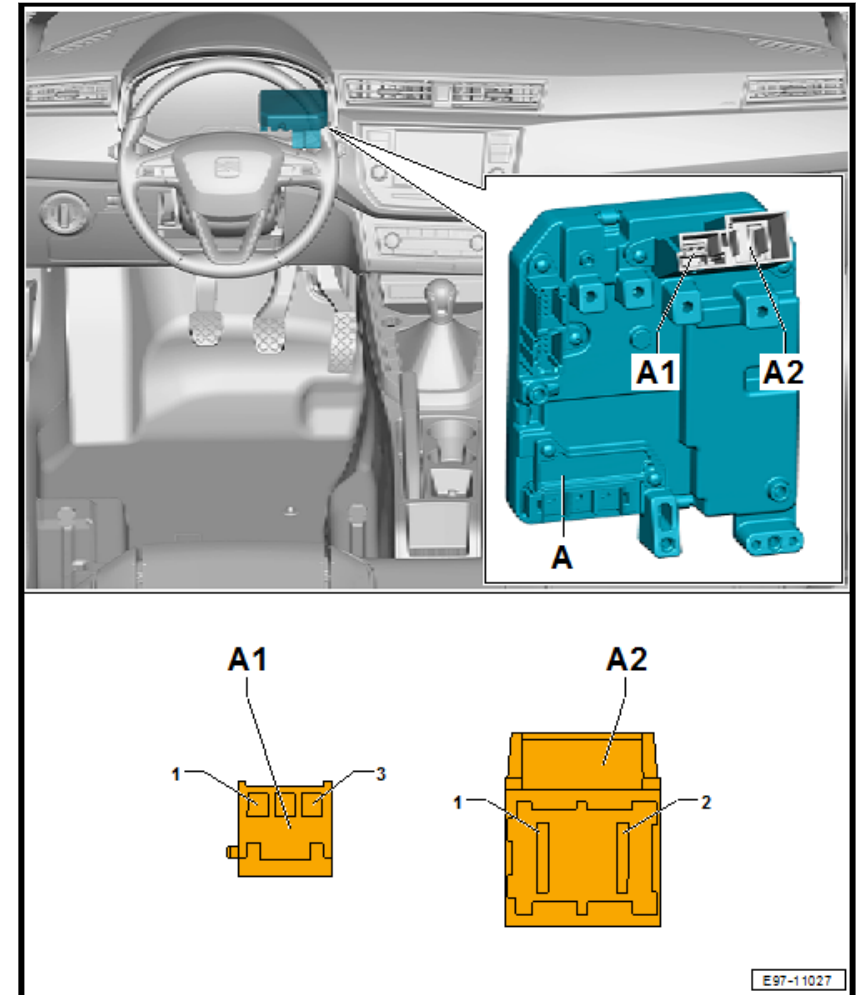


A - Lenkgetriebe -NX9-

A1 - Steckverbindung, 3fach -T3n-

A2 - Steckverbindung, 2fach -T2s-

Zurück zur Übersicht → [Seite 1](#)



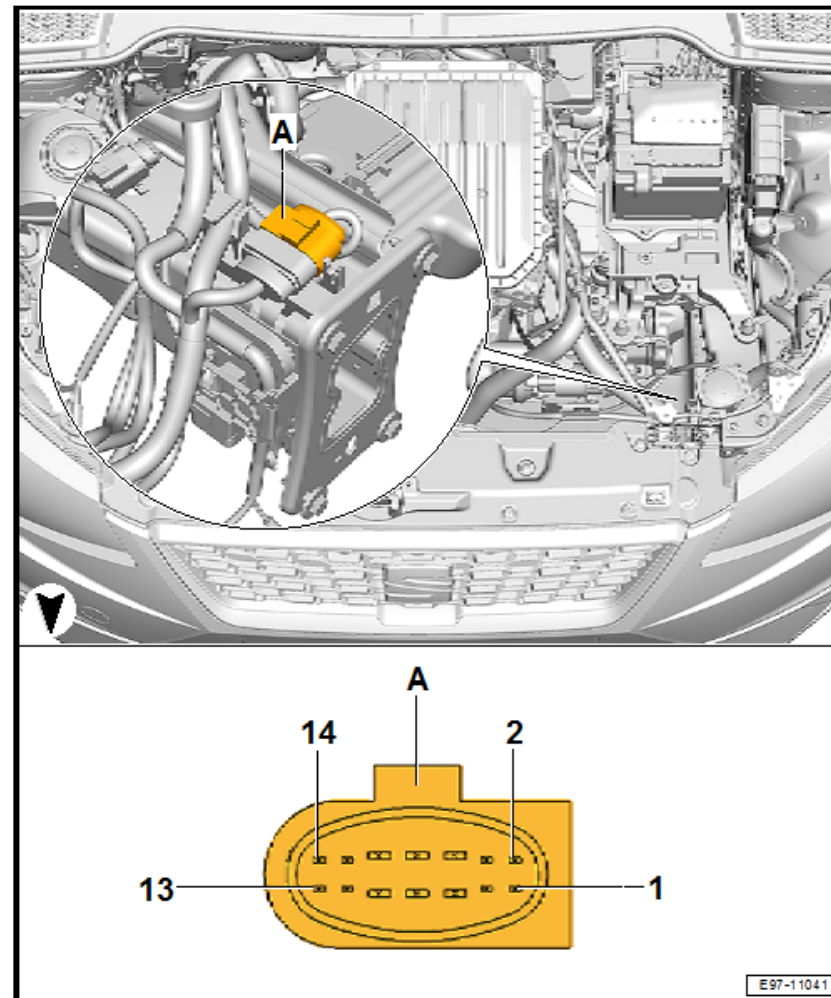
1.10 Steuergerät für Sitzheizung -J882-

Einbauort:

Über dem Sicherungskasten der Schalttafel.

- A - Steckverbindung, 14fach -T14c-
 - MPI-Motoren
- A - Steckverbindung, 14fach -T14d-
 - TSI-Motoren
- A - Steckverbindung, 14fach -T14e-
 - TDI-Motoren
- A - Steckverbindung, 14fach -T14i-
 - Je nach Ausstattung

Zurück zur Übersicht ⇒ [Seite 1](#)



1.3 Kupplungsstation in der Beifahrertür

Einbauort:

An der A-Säule, Beifahrerseite.

A - Steckverbindung, 38fach -T38b-

