

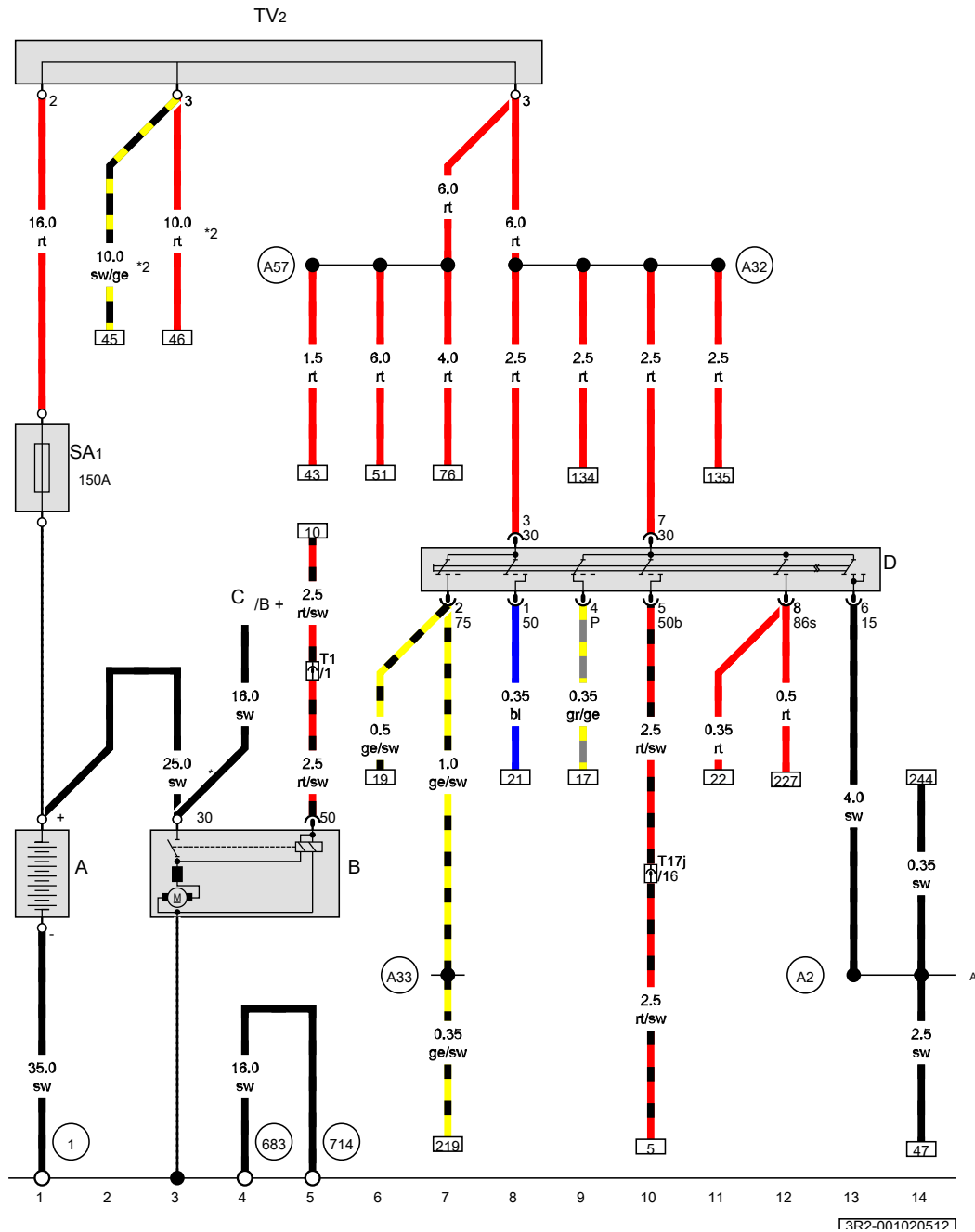


Seat Exeo
(2008-2013)



Schaltpläne / Elektrik ab 11.2008

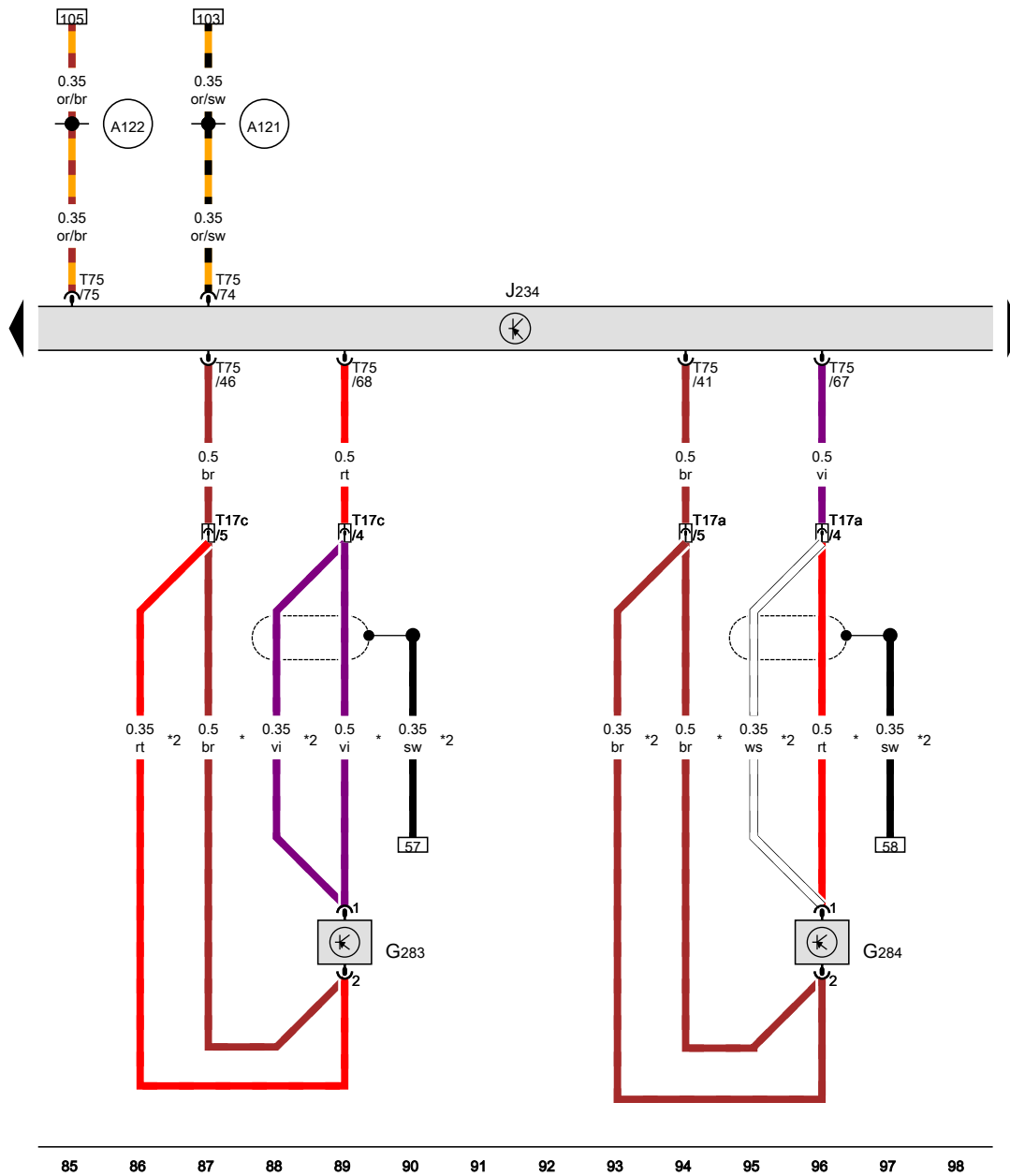
Batterie, Anlasser, Drehstromgenerator, Zündanlassschalter, Leitungsverteiler für Kl. 30



- A Batterie
- B Anlasser
- C Drehstromgenerator
- D Zündanlassschalter
- SA1 Sicherung 1 auf Sicherungshalter A
- T1 Steckverbindung, 1fach
- T17j Steckverbindung, 17fach
- TV2 Leitungsverteiler für Kl. 30
- 1 Masseband, Batterie - Aufbau
- 683 Massepunkt am Unterholm vorn rechts
- 714 Massepunkt am Motor rechts
- A2 Plusverbindung (15) im Schalttafelleitungsstrang
- A32 Plusverbindung (30) im Schalttafelleitungsstrang
- A33 Verbindung (75) im Schalttafelleitungsstrang
- A57 Plusverbindung 3 (30) im Schalttafelleitungsstrang
- * Querschnitt 16,0 möglich je nach Ausstattung
- *2

- ws = weiss
- sw = schwarz
- ro = rot
- br = braun
- gn = grün
- bl = blau
- gr = grau
- li = lila
- ge = gelb
- or = orange
- rs = rosa

Crashsensor für Frontairbag Fahrerseite, Crashsensor für Frontairbag Beifahrerseite, Steuergerät für Airbag



- G283 Crashsensor für Frontairbag Fahrerseite
- G284 Crashsensor für Frontairbag Beifahrerseite
- J234 Steuergerät für Airbag, unter der Mittelkonsole
- T17a Steckverbindung, 17fach, in der Kupplungsstation, A-Säule rechts
- T17c Steckverbindung, 17fach, in der Kupplungsstation, A-Säule rechts
- T75 Steckverbindung, 75fach
- A121 Verbindung (High-Bus) im Schalttafelleitungsstrang
- A122 Verbindung (Low-Bus) im Schalttafelleitungsstrang
- * nur für Fahrzeuge mit Halogenscheinwerfern
- *2 nur für Fahrzeuge mit automatischer Fahrlichtsteuerung

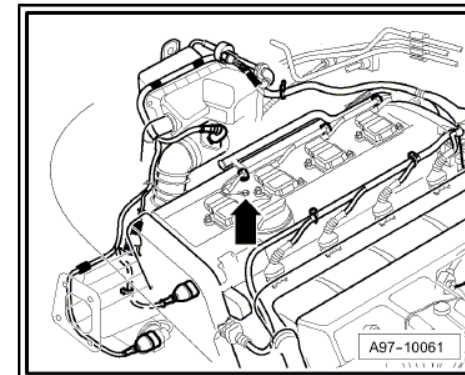
- ws = weiss
- sw = schwarz
- ro = rot
- rt = rot
- br = braun
- gn = grün
- bl = blau
- gr = grau
- li = lila
- vi = lila
- ge = gelb
- or = orange
- rs = rosa

13R2-158080913

18 - Massepunkt am Motorblock -Pfeil-

i Hinweis:

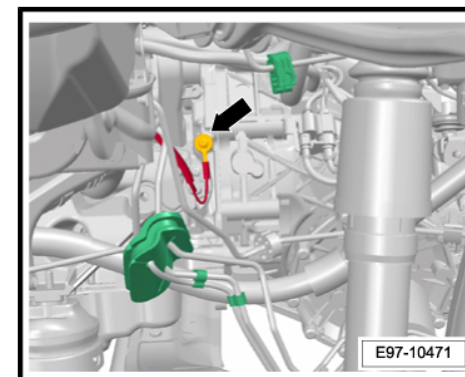
nur für Motoren BWE und CFMA



18 - Massepunkt am Motorblock -Pfeil-

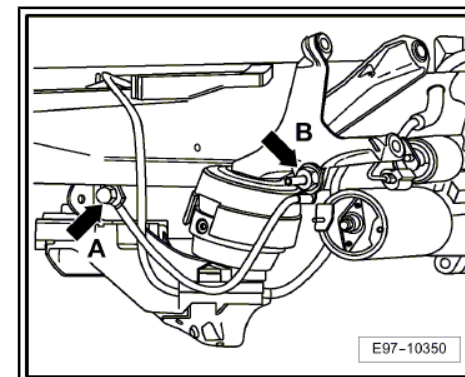
i Hinweis:

Nur für Motoren CDHA, CDHB und CDND



683 - Massepunkt am Unterholm vorn rechts -Pfeil A-

714 - Massepunkt am Motor rechts -Pfeil B-



zurück zur Übersicht ⇒ [Seite 1](#)

1.3 Sicherungen (SB) auf Sicherungshalter B, für Linkslenkerfahrzeuge

Einbauort:

am Wasserkasten, Fahrerseite

- Sicherungsfarben

60 A - hellblau

50 A - rot

40 A - orange

30 A - grün

25 A - weiß

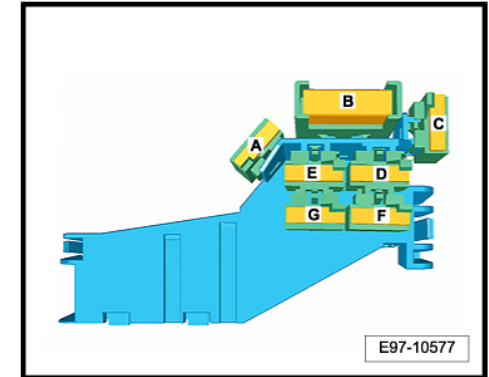
20 A - gelb

15 A - blau

10 A - rot

7,5 A - braun

5 A - beige



zurück zur Übersicht ⇒ [Seite 1](#)

1.3.1 Sicherungsbelegung (SB) auf Sicherungshalter B, für Linkslenkerfahrzeuge, ab November 2008

Nr.	Benennung im Stromlaufplan	Nennwert	Funktion/Bauteil	Klemme
A	- Sicherung 1 auf Sicherungshalter B -SB1-	15 A 20 A	- Kupplungspedalschalter -F36- (BWE) Bremspedalschalter -F47- (BWE) Thermostat für kennfeldgesteuerte Motorkühlung -F265- (ALZ und CFMA) Ventil 1 für Nockenwellenverstellung -N205- (BWE und CFMA) - Relais für Zusatzkraftstoffpumpe -J832- (CAGA, CAGC und CAHA) Zündspule 1 mit Leistungsendstufe -N70- (CDHA, CDHB und CDND) Zündspule 2 mit Leistungsendstufe -N127- (CDHA, CDHB und CDND) Zündspule 3 mit Leistungsendstufe -N291- (CDHA, CDHB und CDND) Zündspule 4 mit Leistungsendstufe -N292- (CDHA, CDHB und CDND)	30
B	- Sicherung 2 auf Sicherungshalter B -SB2-	15 A	- Magnetventil für Ladedruck-Begrenzung -N75- (BWE) Magnetventil 1 für Aktivkohlebehälter -N80- (BWE)	30

zurück zur Übersicht ⇒ [Seite 1](#)

1.3.2 Steckerbelegung:

A - Motorsteuergerät -J623-

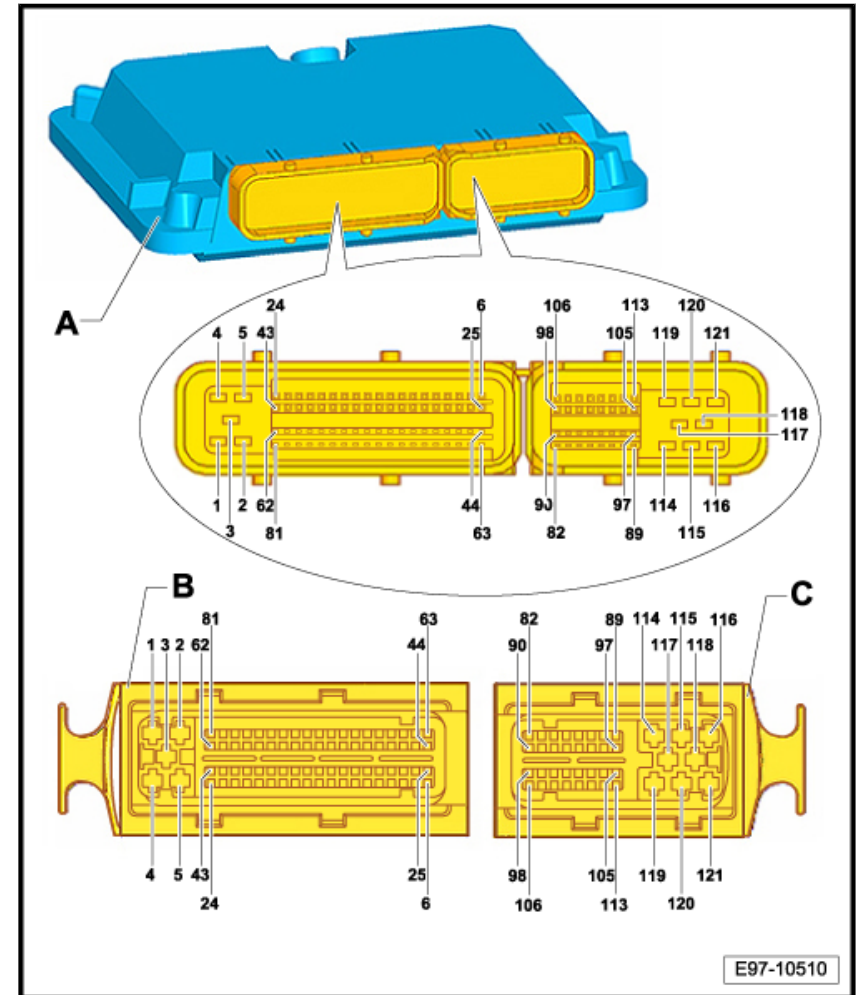
- Motoren ALZ und CFMA

Steckverbindungen:

B - Steckverbindung, 81fach -T121-

C - Steckverbindung, 40fach -T121-

zurück zur Übersicht ⇒ [Seite 1](#)



zurück zur Übersicht ⇒ [Seite 1](#)

1.6.2 Steckerbelegung:

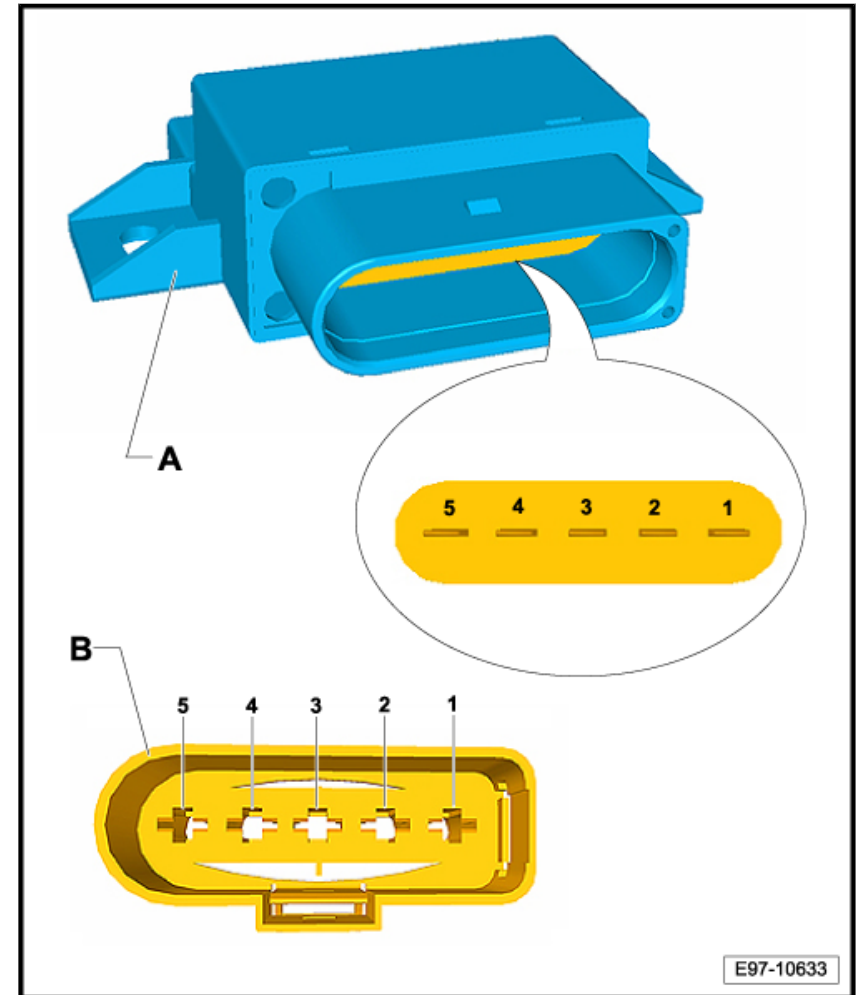
A - Steuergerät für Kraftstoffpumpe -J538-

- Motoren BWE, CDHA, CDHB und CDND)

Steckverbindung:

B - Steckverbindung, 5fach -T5e-

zurück zur Übersicht ⇒ [Seite 1](#)



zurück zur Übersicht ⇒ [Seite 1](#)

1.11.2 Steckerbelegung:

A - Steuergerät im Schalttafeleinsatz -J285-

Steckverbindungen:

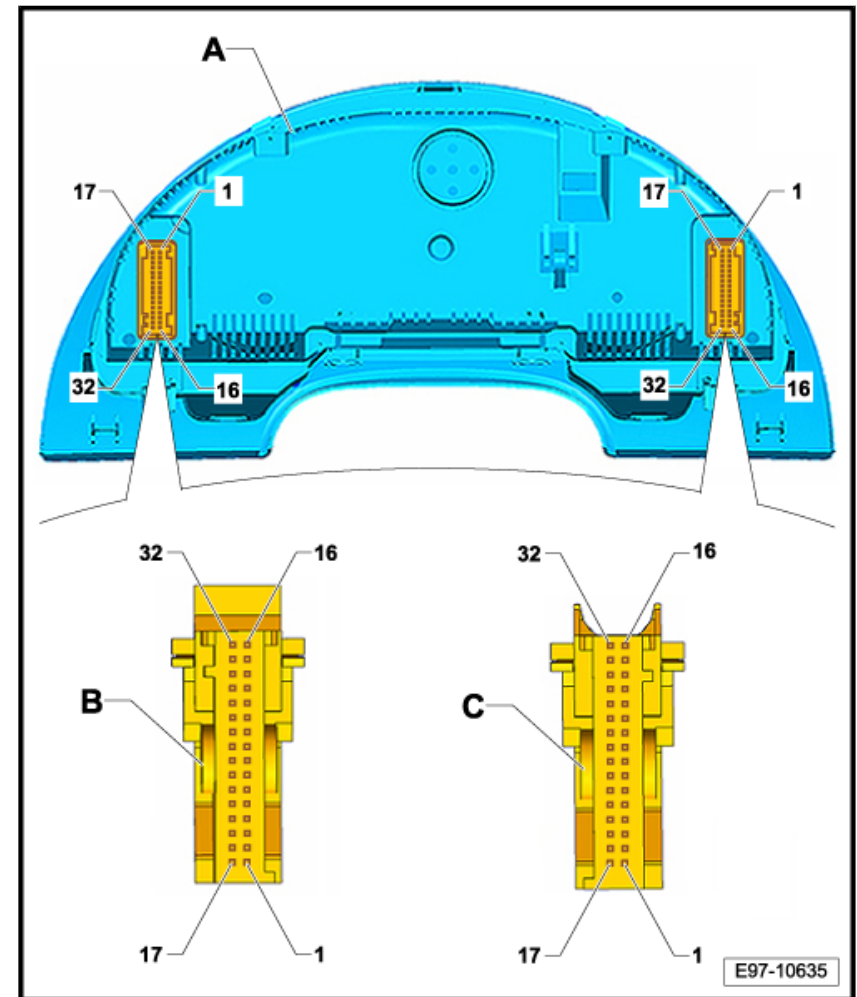
B - Steckverbindung, 32fach -T32a-

□ Farbe grün

C - Steckverbindung, 32fach -T32-

□ Farbe blau

zurück zur Übersicht ⇒ [Seite 1](#)



1.11.3 Signalbeschreibung:

-T32-	Benennung	-T32a-	Benennung
1	Wasserstand Scheibenwischer	1	Klemme 58d