



Seat Ibiza IV
(2008-2015)

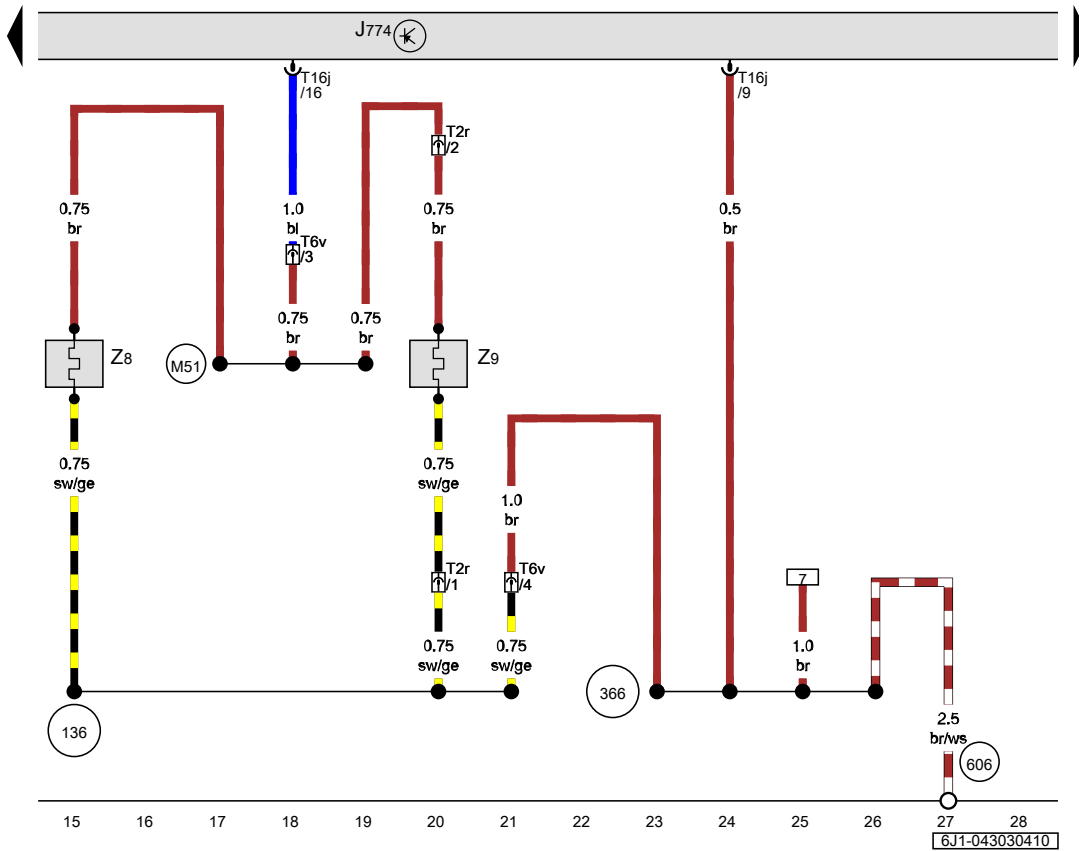
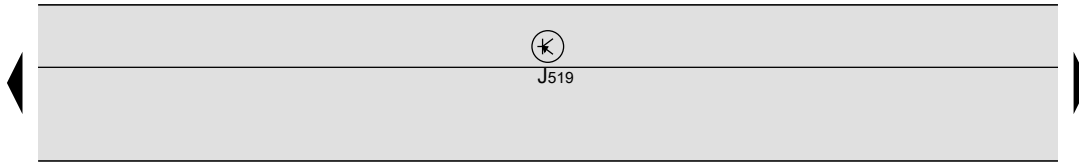


Schaltpläne / Elektrik ab 02.2008

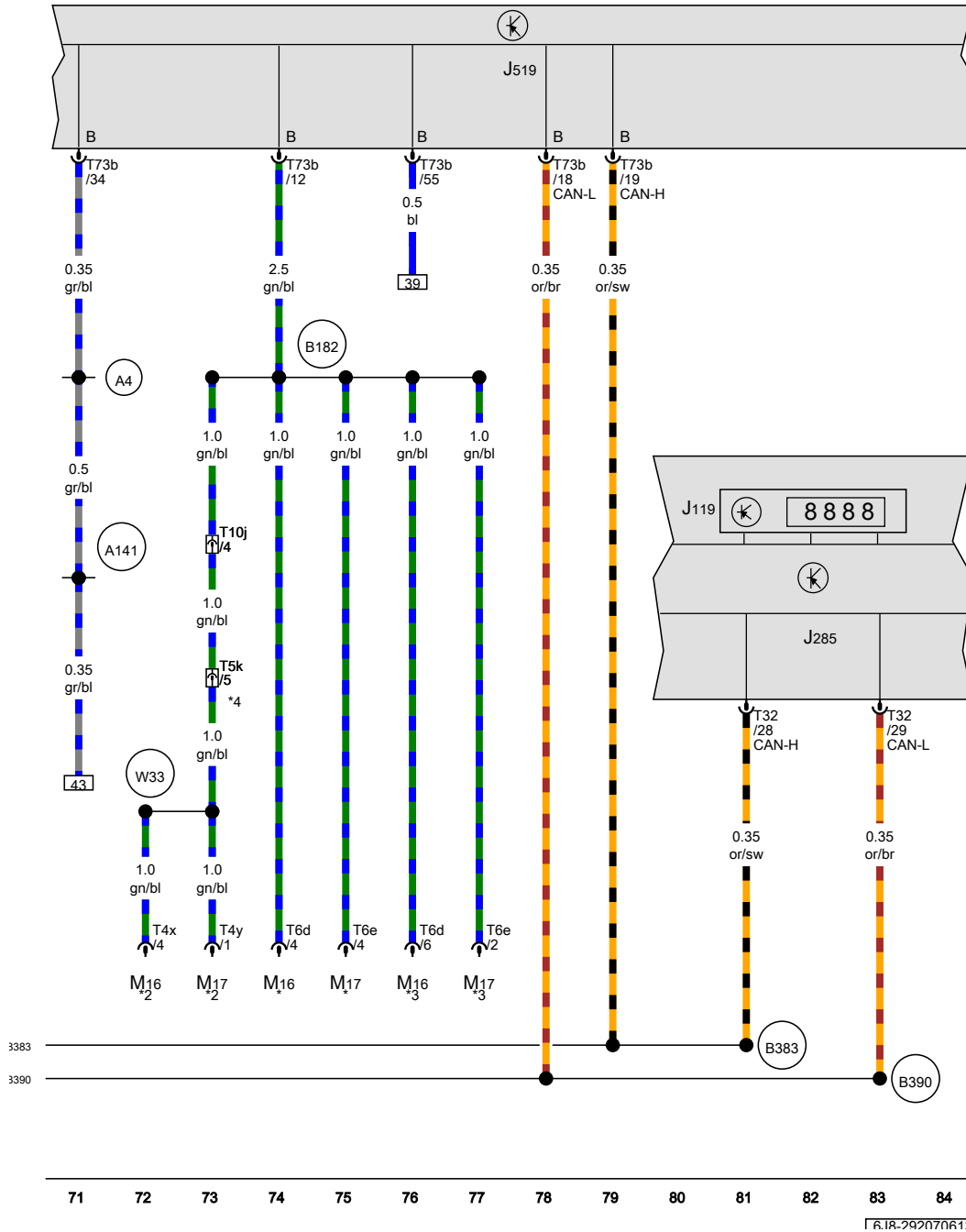
Bordnetzsteuergerät, Steuergerät für beheizbare Vordersitze, beheizbarer Beifahrersitz, beheizbare Beifahrersitzlehne

- J519 Bordnetzsteuergerät
- J774 Steuergerät für beheizbare Vordersitze
- T2r Steckverbindung, 2fach
- T6v Steckverbindung, 6fach
- T16j Steckverbindung, 16fach
- Z8 beheizbarer Beifahrersitz
- Z9 beheizbare Beifahrersitzlehne

- 136 Masseverbindung 2 im Leitungsstrang Sitzheizung
- 366 Masseverbindung 1 im Hauptleitungsstrang
- 606 Massepunkt unter der Mittelkonsole Nähe Schalthebel
- M51 Verbindung 1 im Leitungsstrang Sitz Beifahrerseite



- ws = weiss
- sw = schwarz
- ro = rot
- br = braun
- gn = grün
- bl = blau
- gr = grau
- li = lila
- ge = gelb
- or = orange
- rs = rosa



Multifunktionsanzeige, Steuergerät im Schalttafeleinsatz, Bordnetzsteuergerät, Lampe für Rückfahrlicht links, Lampe für Rückfahrlicht rechts

- J119 Multifunktionsanzeige
- J285 Steuergerät im Schalttafeleinsatz
- J519 Bordnetzsteuergerät
- M16 Lampe für Rückfahrlicht links
- M17 Lampe für Rückfahrlicht rechts
- T4x Steckverbindung, 4fach
- T4y Steckverbindung, 4fach
- T5k Steckverbindung, 5fach
- T6d Steckverbindung, 6fach
- T6e Steckverbindung, 6fach
- T10j Steckverbindung, 10fach, an der C-Säule links
- T32 Steckverbindung, 32fach
- T73b Steckverbindung, 73fach

- A4 Plusverbindung (58b) im Schalttafeleierungsstrang
- A141 Plusverbindung 2 (58b) im Schalttafeleierungsstrang
- B182 Verbindung (RF) im Leitungsstrang Innenraum
- B383 Verbindung 1 (CAN-Bus Antrieb High) im Hauptleitungsstrang
- B390 Verbindung 1 (CAN-Bus Antrieb Low) im Hauptleitungsstrang
- W33 Verbindung (Rückfahrlicht) im Leitungsstrang Heckklappe
- * nur für Fahrzeuge mit 2-türiger Ausstattung
- *2 Avant
- *3 nur für Fahrzeuge mit 4-türiger Ausstattung
- *4 links

- ws = weiss
- sw = schwarz
- ro = rot
- rt = rot
- br = braun
- gn = grün
- bl = blau
- gr = grau
- li = lila
- vi = lila
- ge = gelb
- or = orange
- rs = rosa

614 - Massepunkt 2 im Motorraum rechts -Pfeil A-

714 - Massepunkt am Motor rechts -Pfeil B-



Hinweis

Ab Januar 2009

zurück zur Übersicht ⇒ [Seite 1](#)

13 - Massepunkt, im Motorraum rechts -Pfeil-
Anzugsdrehmoment $9\text{Nm} \pm 1\text{ Nm}$

zurück zur Übersicht ⇒ [Seite 1](#)

606 - Massepunkt, unter der Mittelkonsole, Nähe Schalthebel
-Pfeil A-

Anzugsdrehmoment $9\text{Nm} \pm 1\text{ Nm}$

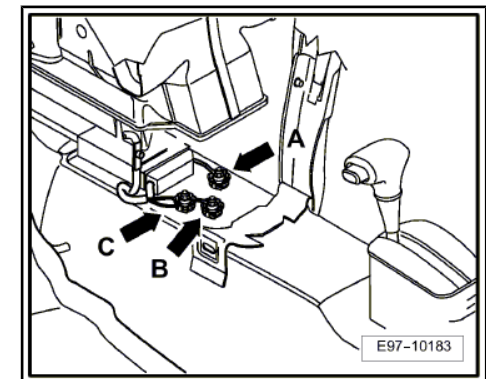
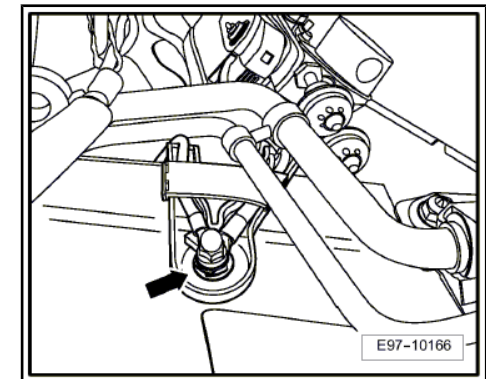
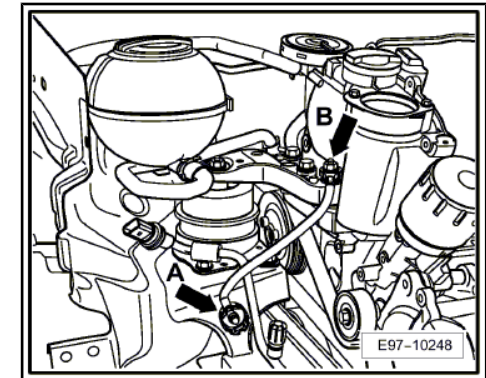
610 - Massepunkt (Audio), unter der Mittelkonsole vorn -Pfeil B-

Anzugsdrehmoment $9\text{Nm} \pm 1\text{ Nm}$

76 - Massepunkt Nähe Schaltbetätigung -Pfeil C-

Anzugsdrehmoment $9\text{Nm} \pm 1\text{ Nm}$

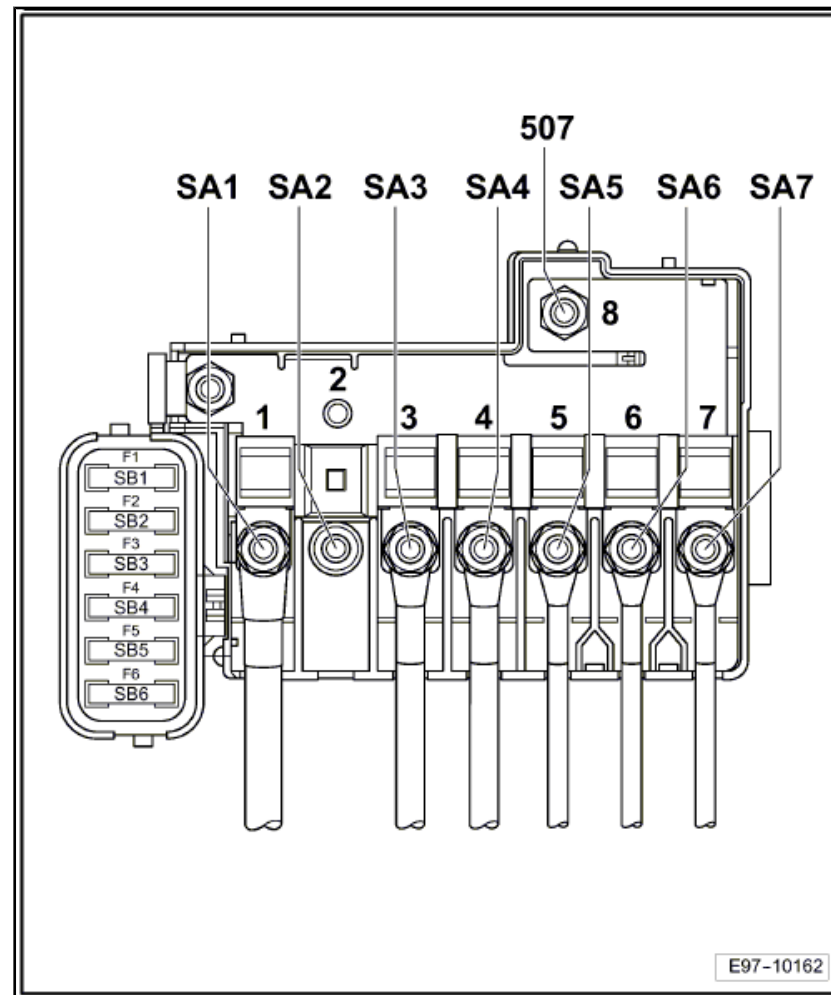
zurück zur Übersicht ⇒ [Seite 1](#)



- Sicherungsfarben

- 50 A - rot
- 40 A -orange
- 30 A - grün
- 25 A - weiß
- 20 A - gelb
- 15 A - blau
- 10 A - rot
- 7,5 A - braun
- 5 A - beige
- 3 A - lila

zurück zur Übersicht ⇒ [Seite 1](#)



1.4.1 Sicherungsbelegung (SB) auf Sicherungshalter B, ab Februar 2008

Nr.	Benennung im Stromlaufplan	Nennwert	Funktion/Bauteil	Klemme
F 1	- Sicherung 1 auf Sicherungshalter B -SB1-	25 A	- Steuergerät für ABS -J104-	30a
F 2	- Sicherung 2 auf Sicherungshalter B -SB2-	30 A	- Thermoschalter für Kühlerlüfter -F18- (nur bei Fahrzeugen ohne manueller Klimaanlage und ohne Climatronic)	30a

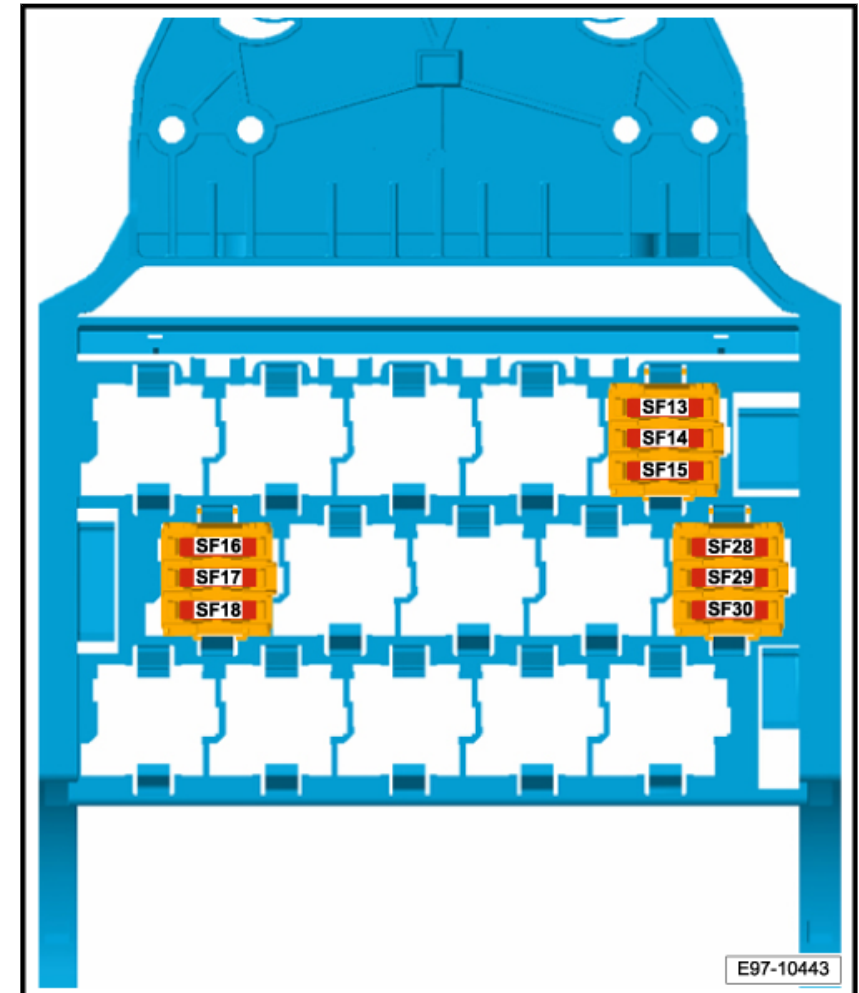
zurück zur Übersicht ⇒ [Seite 1](#)

1.7 Zusatzsicherungen (SF) im Sicherungshalter des Relaissträgers, ab Februar 2008

- Sicherungsfarben

- 50 A - rot
- 40 A -orange
- 30 A - grün
- 25 A - weiß
- 20 A - gelb
- 15 A - blau
- 10 A - rot
- 7,5 A - braun
- 5 A - beige
- 3 A - lila

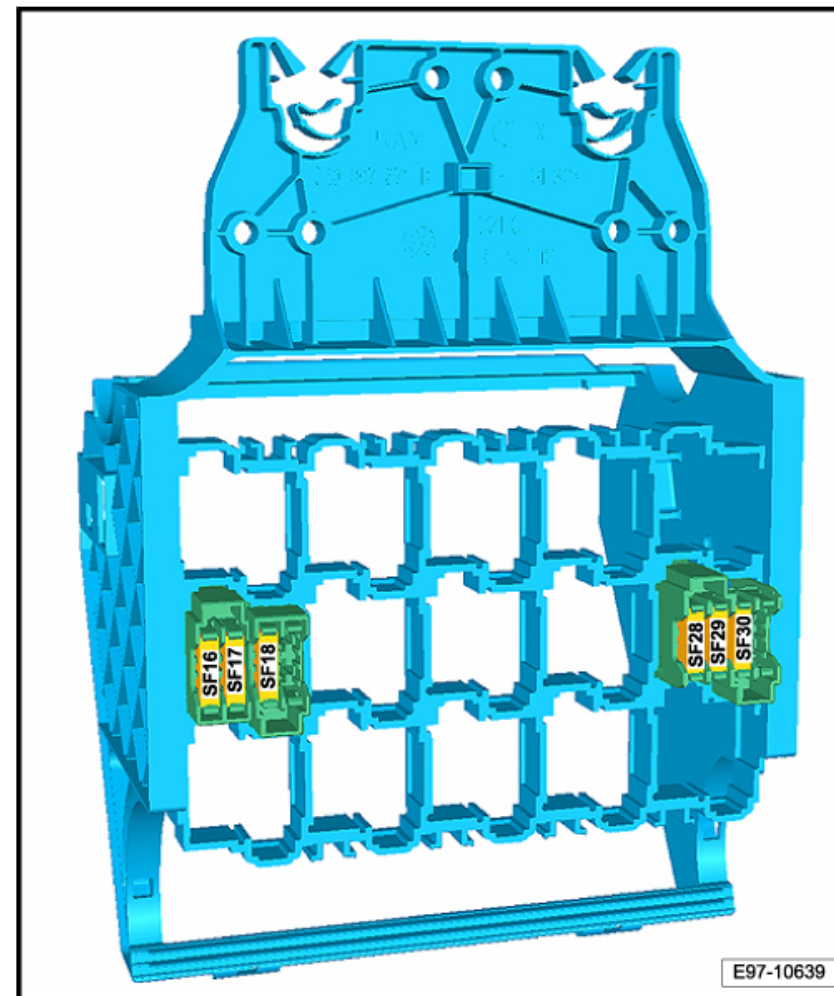
zurück zur Übersicht ⇒ [Seite 1](#)



- Sicherungsfarben

- 50 A - rot
- 40 A -orange
- 30 A - grün
- 25 A - weiß
- 20 A - gelb
- 15 A - blau
- 10 A - rot
- 7,5 A - braun
- 5 A - beige
- 3 A - lila

zurück zur Übersicht ⇒ [Seite 1](#)




1.7.8 Zusätzliche Sicherungsbelegung (SF) im Sicherungshalter des Relaissträgers, ab Juni 2012

Nr.	Benennung im Stromlaufplan	Nennwert	Funktion/Bauteil	Klemme
SF16	- Sicherung 16 auf Sicherungshalter F -SF16-	5 A	- Steuergerät im Schalttafeleinsatz -J285- (nur mit Start-Stop) Spannungsstabilisator 2 -J570- (nur mit Start-Stop)	30a
SF17	- Sicherung 17 auf Sicherungshalter F -SF17-	20 A	- Bedienungseinheit im Lenkrad -E221- (nur mit Start-Stop)	30a

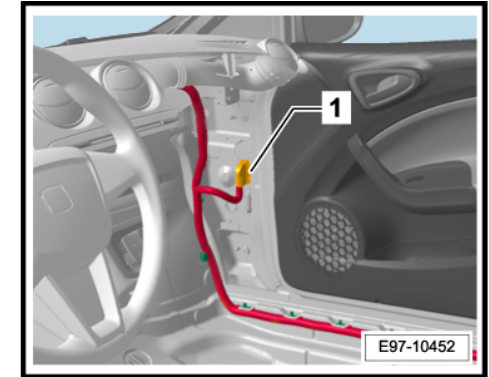
1.12 Relaisplätze am Relaisträger, Schalttafel, unter dem Lenkrad, ab Juni 2013

- 1.1 - Relais für Kraftstoffpumpe -J17- (646) Steckverbindung, 10fach -T10i- schwarz
 - Motoren BTS, CEKA, CGGB, CGPA, CGPB und CNKA
- 1.2 - Relais für Kraftstoffvorlauf -J643- (646) Steckverbindung, 10fach -T10i- schwarz
 - Motoren BTS, CEKA, CGGB, CGPA, CGPB und CNKA
- 2 - Entlastungsrelais für X-Kontakt -J59- (644) Steckverbindung, 7fach -T7a- schwarz
- 3 - Relais 2 für Anlasser -J907- (507) Steckverbindung, 7fach -T7c- braun
- 4 - Relais für große Heizleistung -J360- (644) Steckverbindung, 7fach -T7b- rot
- 5 - Relais für Scheinwerfer-Reinigungsanlage -J39- (645) Steckverbindung, 9fach -T9c- schwarz
- 6.1 - nicht belegt
- 6.2 - Relais für Spannungsversorgung der Kl. 15 -J329- (646) Steckverbindung, 5fach -T5q- rot
- 7 - Relais 1 für Anlasser -J906- (645) Steckverbindung, 9fach -T9i- grau
- 8.1 - Relais für Spannungsversorgung der Kl. 50 -J682- (646) Steckverbindung, 10fach -T10d- braun
- 8.2 - Relais für Abblendlicht -J331- (646) Steckverbindung, 10fach -T10d- braun
- 8.2 - Relais für Lichthupe -J828- (646) Steckverbindung, 10fach -T10d- braun
- 9 - Steuergerät für Abblendlicht ein, aus Coming Home -J665- (456) Steckverbindung, 9fach -T9h- grau
- 10.1 - Sicherungshalter
- 10.2 - nicht belegt
- 11 - Hauptrelais -J271- (645) Steckverbindung, 9fach -T9b- rot
 - Motoren BTS, CAVE, CAVF, CBZA, CBZB, CEKA, CNUB, CPTA, CTHE, CTHF, CTJB und



zurück zur Übersicht ⇒ [Seite 1](#)

1.3 Koppelstelle, an der A-Säule rechts unten -T27a-

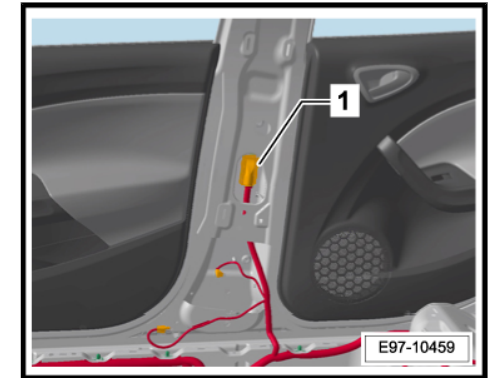


1.3.1 Steckverbindungen:

1 - Steckverbindung, 27fach -T27a- , schwarz

zurück zur Übersicht ⇒ [Seite 1](#)

1.4 Koppelstelle, an der B-Säule rechts unten -T27c-

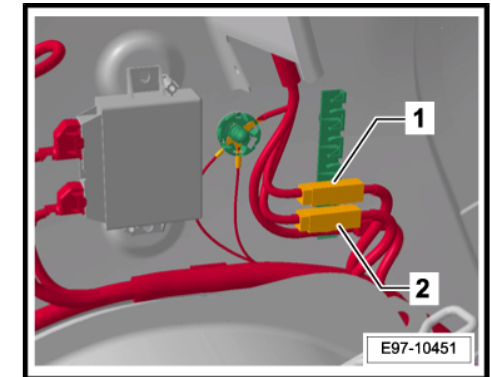


1.4.1 Steckverbindungen:

1 - Steckverbindung, 27fach -T27c- , schwarz

zurück zur Übersicht ⇒ [Seite 1](#)

1.11 Koppelstelle im Kofferraum links -T5, T5a-

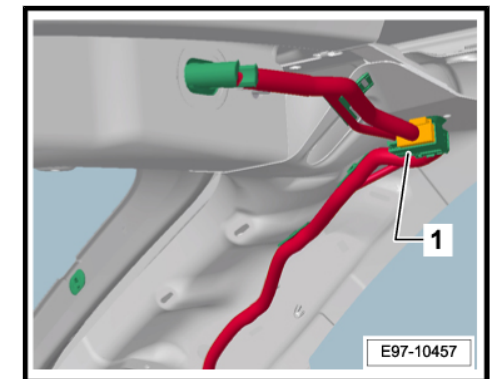


1.11.1 Steckverbindungen:

- 1 - Steckverbindung, 5fach -T5- , braun
- 1 - Steckverbindung, 5fach -T5a- , schwarz

zurück zur Übersicht ⇒ [Seite 1](#)

1.12 Koppelstelle an der C-Säule links -T10j-



1.12.1 Steckverbindungen:

- 1 - Steckverbindung, 10fach -T10j- , blau und schwarz