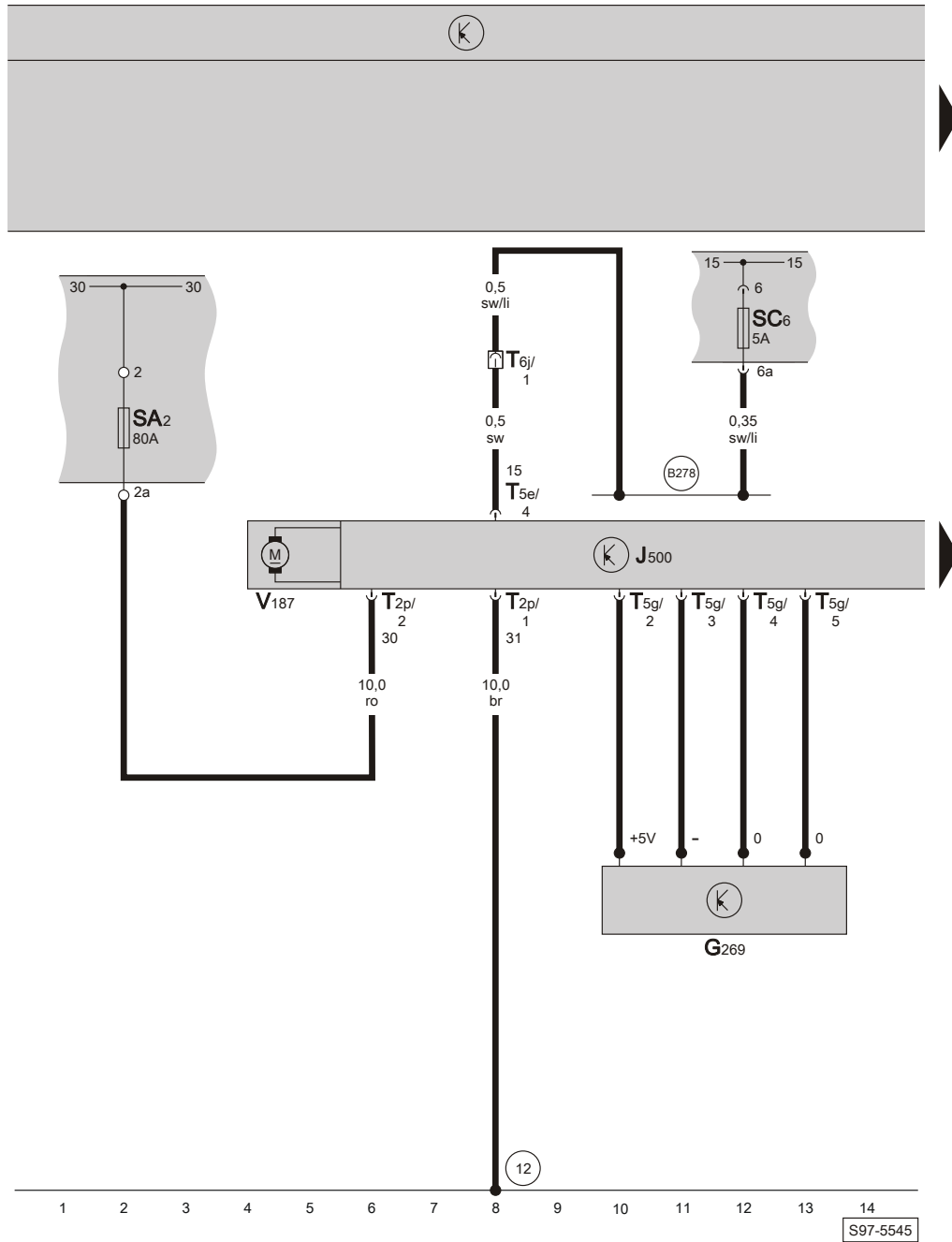




Skoda Octavia 2
(2004-2013)



Schaltpläne / Elektrik 05.2007 bis 02.2010



Steuergerät für elektromechanische Servolenkung, Motor für elektromechanische Servolenkung, Lenkmomentgeber, E-Box, Sicherungshalter

- G269 Lenkmomentgeber
- J500 Steuergerät für elektromechanische Servolenkung
- SA2 Sicherung -2- (30), in der E-Box
- SC6 Sicherung -6-, im Sicherungshalter
- T2p Steckverbindung, 2-fach, am Steuergerät für elektromechanische Servolenkung
- T5e Steckverbindung, 5-fach, am Steuergerät für elektromechanische Servolenkung
- T5g Steckverbindung, 5-fach, am Steuergerät für elektromechanische Servolenkung
- T6j Steckverbindung, 6-fach, im Motorraum vorn links (schwarz)
- V187 Motor für elektromechanische Servolenkung

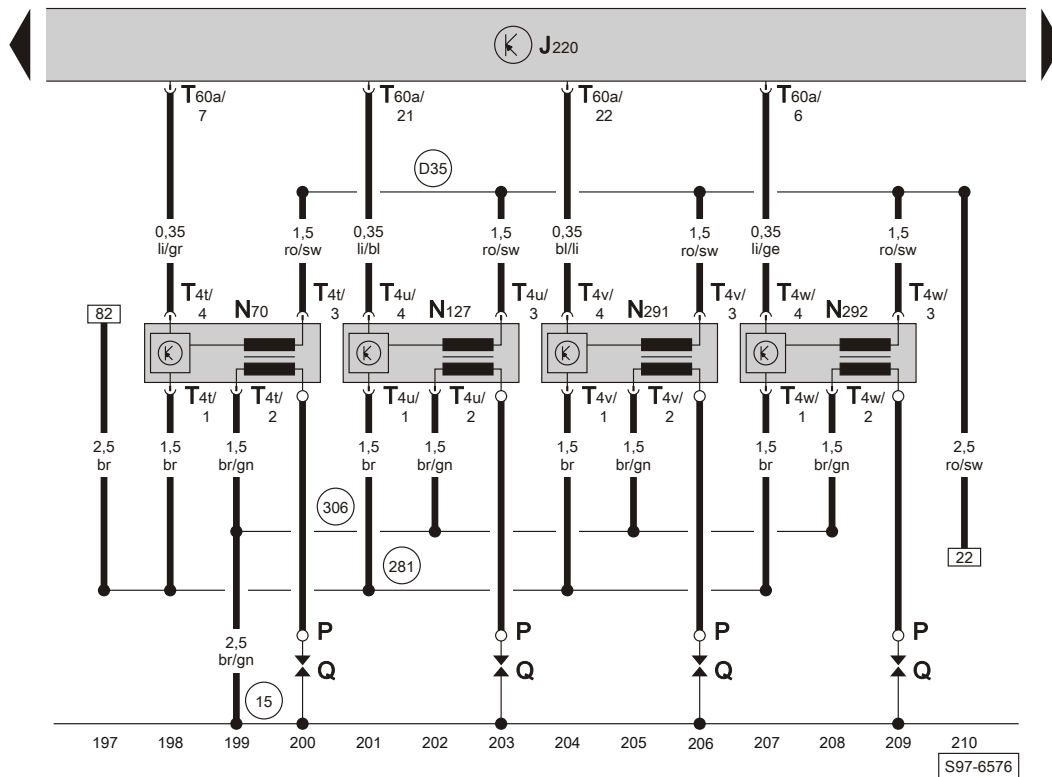
- (12) Massepunkt, im Motorraum links (am Längsträger)
- (B278) Plusverbindung -2- (15a), im Leitungsstrang Innenraum

- ws = weiss
- sw = schwarz
- ro = rot
- br = braun
- gn = grün
- bl = blau
- gr = grau
- li = lila
- ge = gelb
- or = orange
- rs = rosa

Steuergerät für Motronic, Zündanlage

- J220 Steuergerät für Motronic
- N70 Zündspule 1 mit Leistungsendstufe
- N127 Zündspule 2 mit Leistungsendstufe
- N291 Zündspule 3 mit Leistungsendstufe
- N292 Zündspule 4 mit Leistungsendstufe
- P Zündkerzenstecker
- Q Zündkerzen
- T4t Steckverbindung, 4-fach, an der Zündspule 1
- T4u Steckverbindung, 4-fach, an der Zündspule 2
- T4v Steckverbindung, 4-fach, an der Zündspule 3
- T4w Steckverbindung, 4-fach, an der Zündspule 4
- T60a Steckverbindung, 60-fach, am Motorsteuergerät

- 15 Massepunkt, am Zylinderkopf
- 281 Masseverbindung -1-, im Leitungsstrang Motorvorverkabelung
- 306 Masseverbindung (Zündspulen), im Leitungsstrang Motorvorverkabelung
- D35 Plusverbindung -1- (15a), im Leitungsstrang Motorvorverkabelung

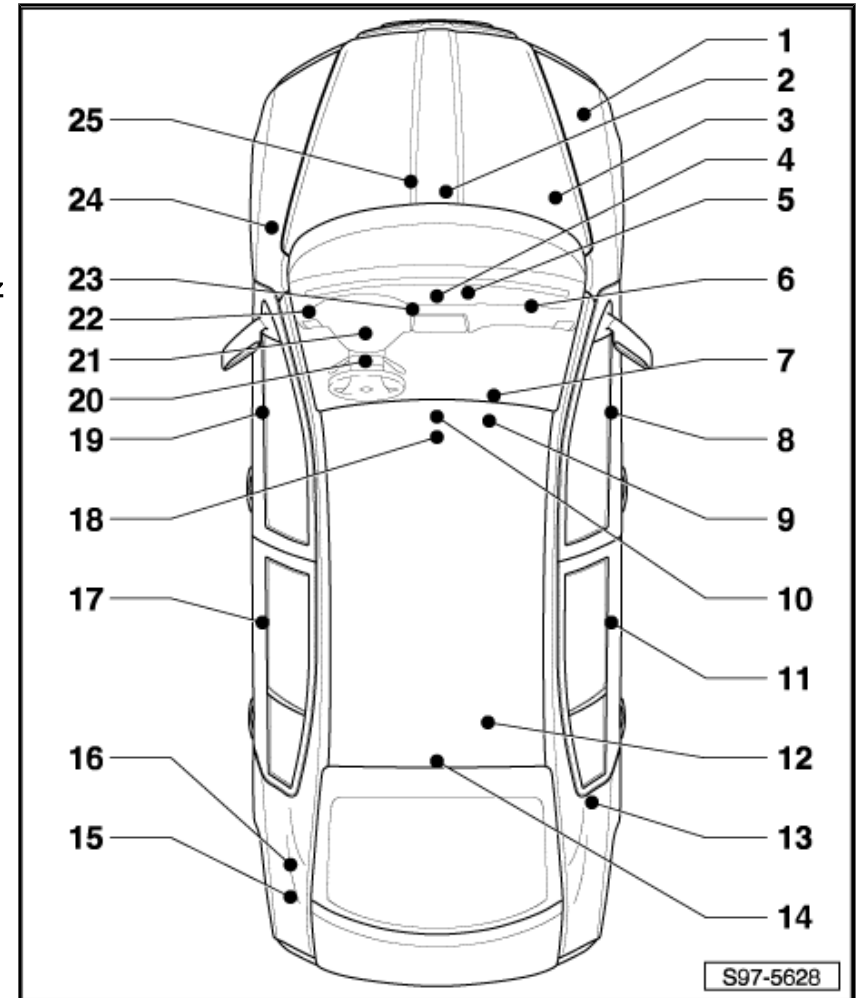


- ws = weiss
- sw = schwarz
- ro = rot
- br = braun
- gn = grün
- bl = blau
- gr = grau
- li = lila
- ge = gelb
- or = orange
- rs = rosa

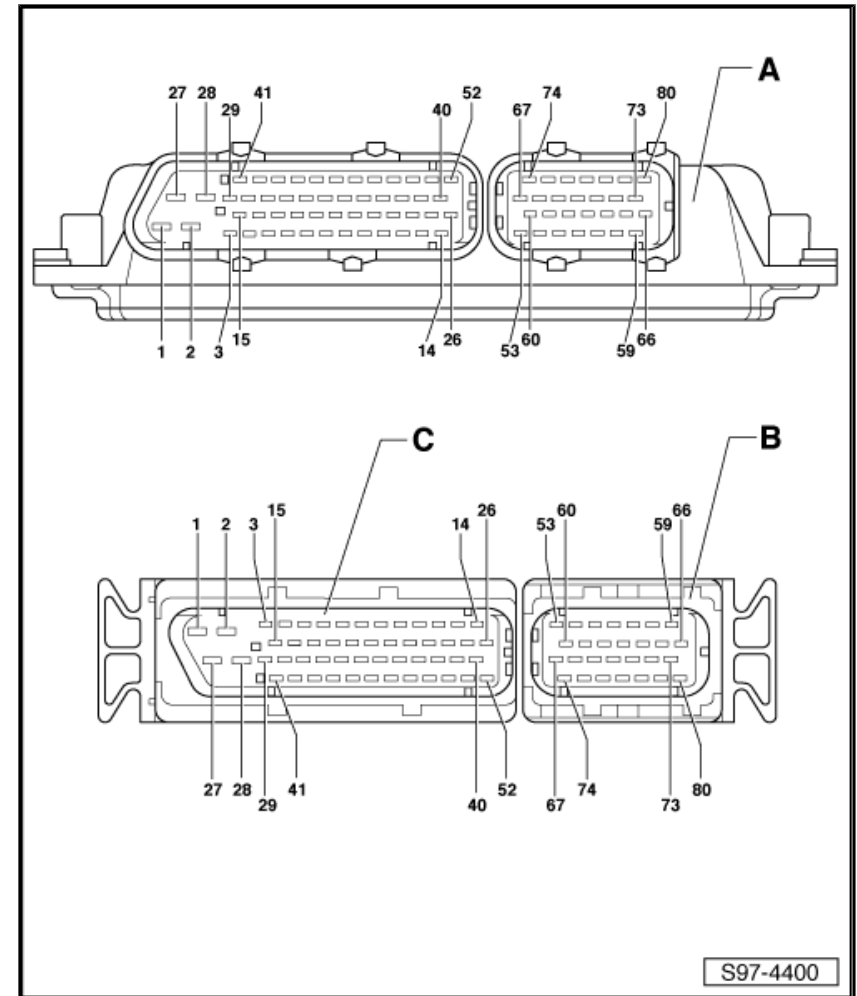
1 Einbauorte der Steuergeräte, Kontaktbelegung des Mehrfachsteckers

1.1 Einbauorte der Steuergeräte

- 1 - Steuergerät für Zusatzheizung - J364
- 2 - Steuergerät für Motor - J...
- 3 - Steuergerät für ABS mit ASR / ABS mit EDS und ASR/ ESP - J104
- 4 - Steuergerät für Airbag, auf dem Tunnel vorn - J234
- 5 - Steuergerät für Leuchtweitenregelung, unter Schalttafel Mitte - J431
- 6 - Zentralsteuergerät für Komfortelektrik, hinter Schalttafel rechts - J393
- 7 - Steuergerät für Bedienungselektronik des Handys (Interface-Box) - J412, unter dem Beifahrersitz
- 8 - Türsteuergerät Beifahrerseite - J387
- 9 - Steuergerät für beheizbare Vordersitze, am Beifahrersitz - J774
- 10 - Geber für Fahrzeugneigung - G384
- 11 - Türsteuergerät hinten rechts - J389
- 12 - Steuergerät für Kraftstoffpumpe - J538
- 13 - Steuergerät für beheizbare Rücksitze - J786, an der C-Säule rechts
- 14 - Steuergerät für Allradantrieb - J492
- 15 - Steuergerät für Einparkhilfe - J446, im Kofferraum links
- 16 - Steuergerät für Anhängererkennung - J345, im Kofferraum links
- 17 - Türsteuergerät hinten links - J388
- 18 - Steuergerät für Schiebedachverstellung - J245
- 19 - Türsteuergerät Fahrerseite - J386
- 20 - Steuergerät für Lenksäulenelektronik - J527
- 21 - Schalttafeleinsatz - K
- 22 - Steuergerät für Bordnetz - J519
- 23 - Diagnose-Interface für Datenbus - J533, unter Schalttafel Mitte
- 24 - Steuergerät für automatisches Getriebe - J217, unter dem linken Kotflügel vorn
- 25 - Steuergerät für elektromechanische Servolenkung - J500

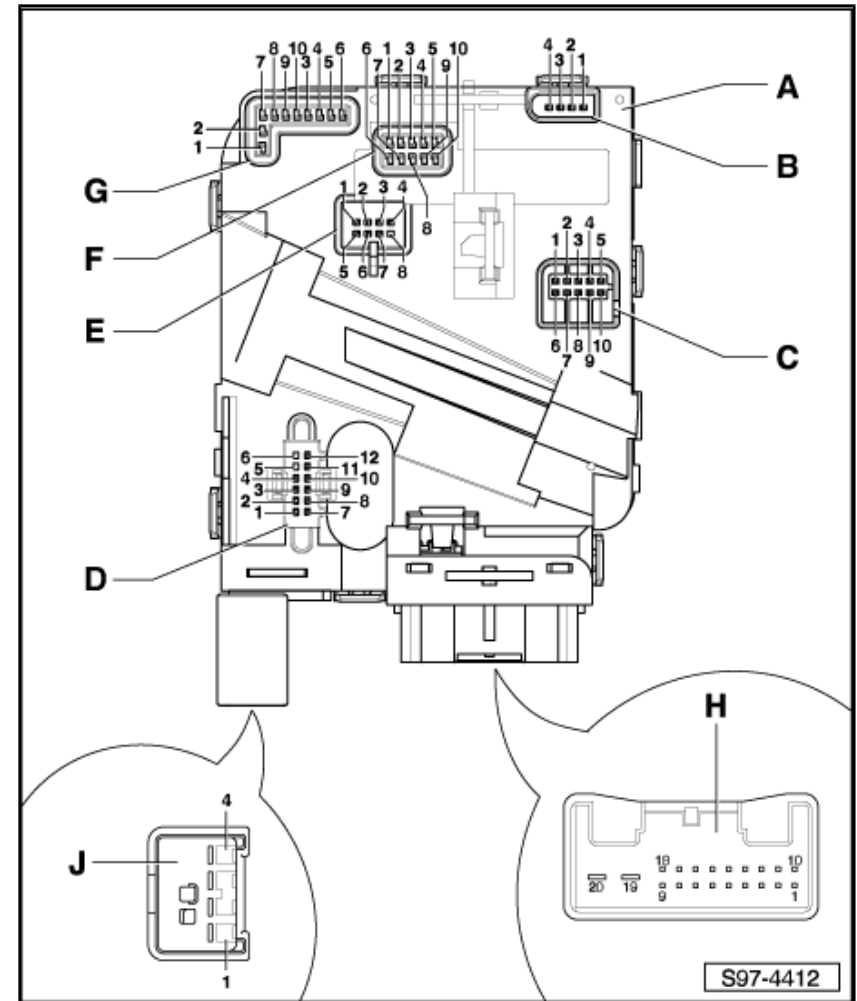


1.5 Kontaktbelegung der Mehrfachstecker am Steuergerät für Motronic - J220 Kontaktbelegung der Mehrfachstecker am Motorsteuergerät - J623



- A - Steuergerät für Motronic / Motorsteuergerät
- B - Steckverbindung, 28-fach, am Leitungsstrang (T28a)
- C - Steckverbindung, 52-fach, am Leitungsstrang (T52a)

1.17 Kontaktbelegung der Mehrfachstecker am Steuergerät für Lenksäulenelektronik - J527



A - Steuergerät für Lenksäulenelektronik

1.18 Kontaktbelegung des Mehrfachsteckers am Steuergerät für Leuchtweitenregelung - J431

