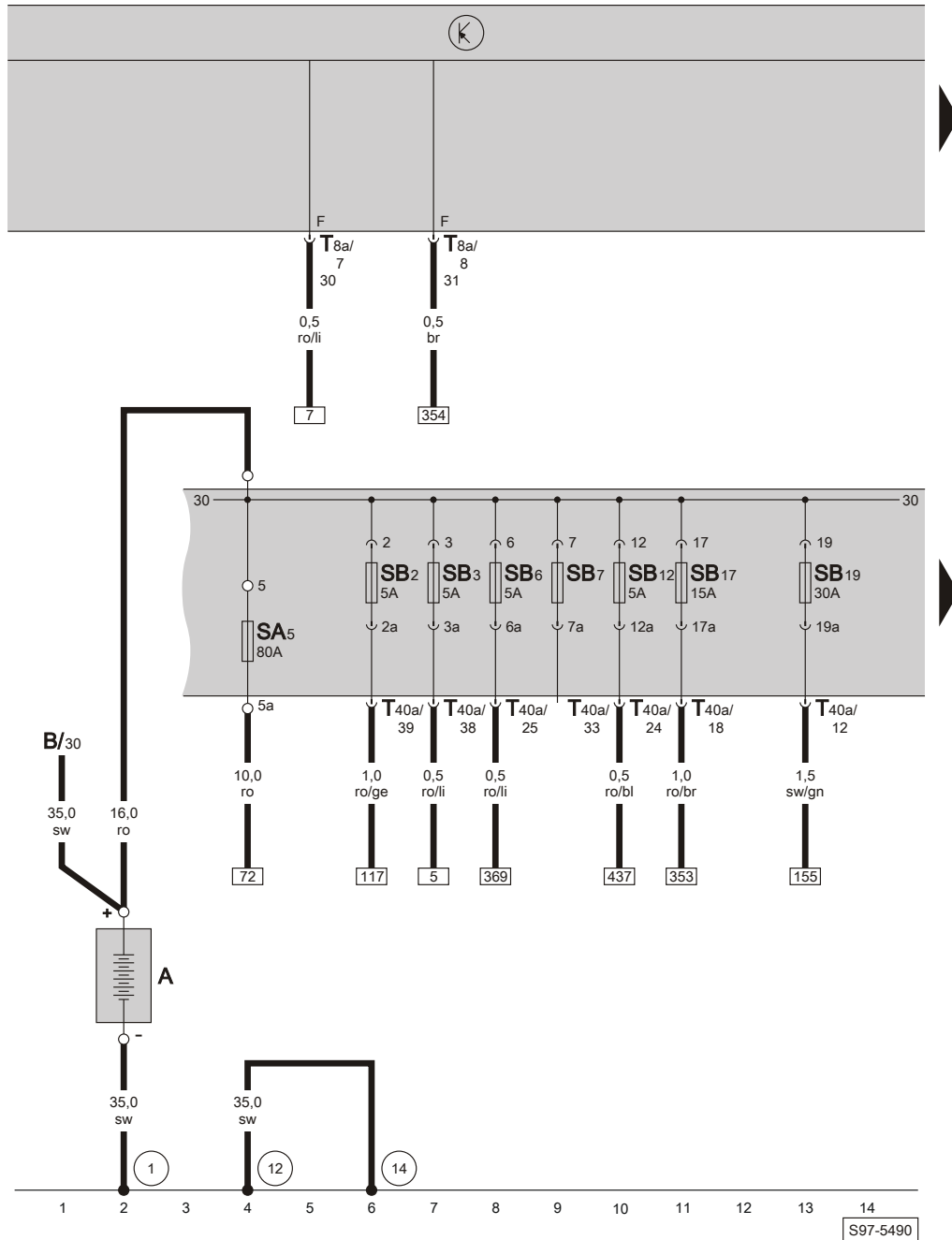




Skoda Octavia 2
(2004-2013)



Schaltpläne / Elektrik 05.2006 bis 04.2007



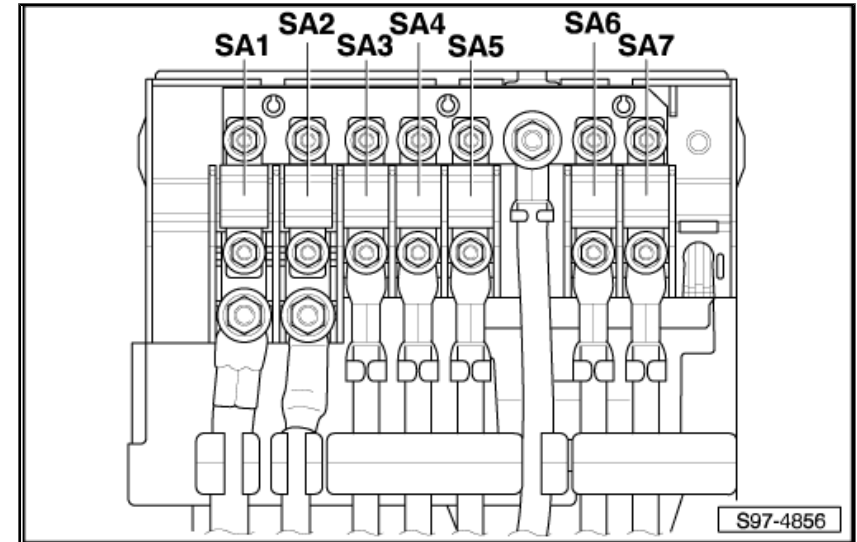
Batterie, E-Box, (gilt nicht für 2,0 I/147 kW)

- A Batterie
- B Anlasser
- SA5 Sicherung -5- (30), in der E-Box
- SB2 Sicherung -2-, in der E-Box
- SB3 Sicherung -3-, in der E-Box
- SB6 Sicherung -6-, in der E-Box
- SB7 Sicherung -7-, in der E-Box
- SB12 Sicherung -12-, in der E-Box
- SB17 Sicherung -17-, in der E-Box
- SB19 Sicherung -19-, in der E-Box
- T8a Steckverbindung, 8-fach, am Steuergerät für Bordnetz (schwarz)
- T40a Steckverbindung, 40-fach, an der E-Box

- 1 Masseband, Batterie - Aufbau
- 12 Massepunkt, im Motorraum links (am Längsträger)
- 14 Massepunkt, am Getriebe

- ws = weiss
- sw = schwarz
- ro = rot
- br = braun
- gn = grün
- bl = blau
- gr = grau
- li = lila
- ge = gelb
- or = orange
- rs = rosa

1.2 E-Box - Vorderseite (gilt nicht für 2,0 l/147 kW)

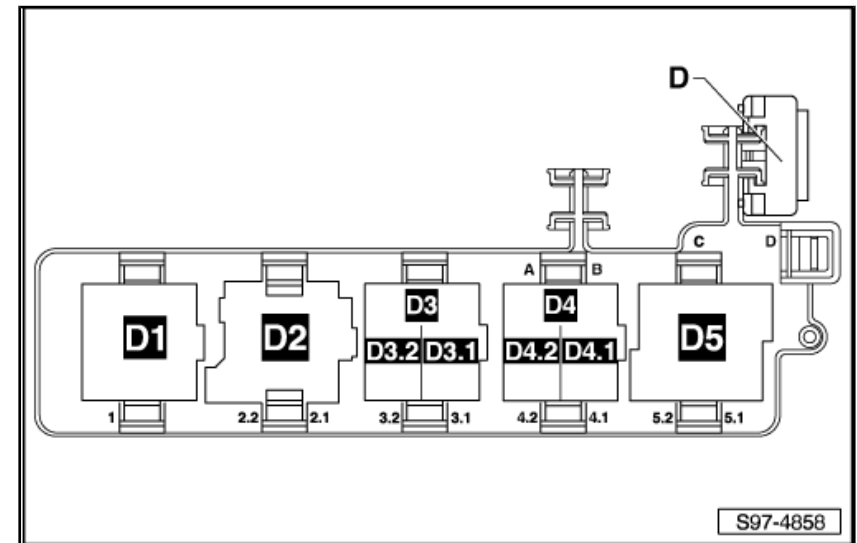


SA1	- Drehstromgenerator 90 A / 110 A - Drehstromgenerator 140 A	150 A 200 A
SA2	- elektromechanische Servolenkung	80 A
SA3	- Kühlerlüfter	50 A
SA4	- nicht belegt (bis 11.06) - Zusatzheizung (PTC) (ab 11.06)	40 A
SA5	- Spannungsversorgung des Innenraumes	80 A
SA6	- Zusatzheizung (PTC) (bis 11.06) - Zusatzheizung (PTC) (ab 11.06)	100 A 80 A
SA7	- nicht belegt	

1.8.1 Relaisplatzbelegung

- B1 - Relais für Spannungsversorgung Klemme 15
- B2 - nicht belegt
- B3 - nicht belegt
- B4 - Relais für Spannungsversorgung Klemme 30
- B5 - Relais für beheizbare Heckscheibe
- B6 - Relais für Signalhorn
- B7 - Relais -2- für Scheibenwaschpumpe
- B8 - Relais -1- für Scheibenwaschpumpe
- B9 - Entlastungsrelais für X-Kontakt

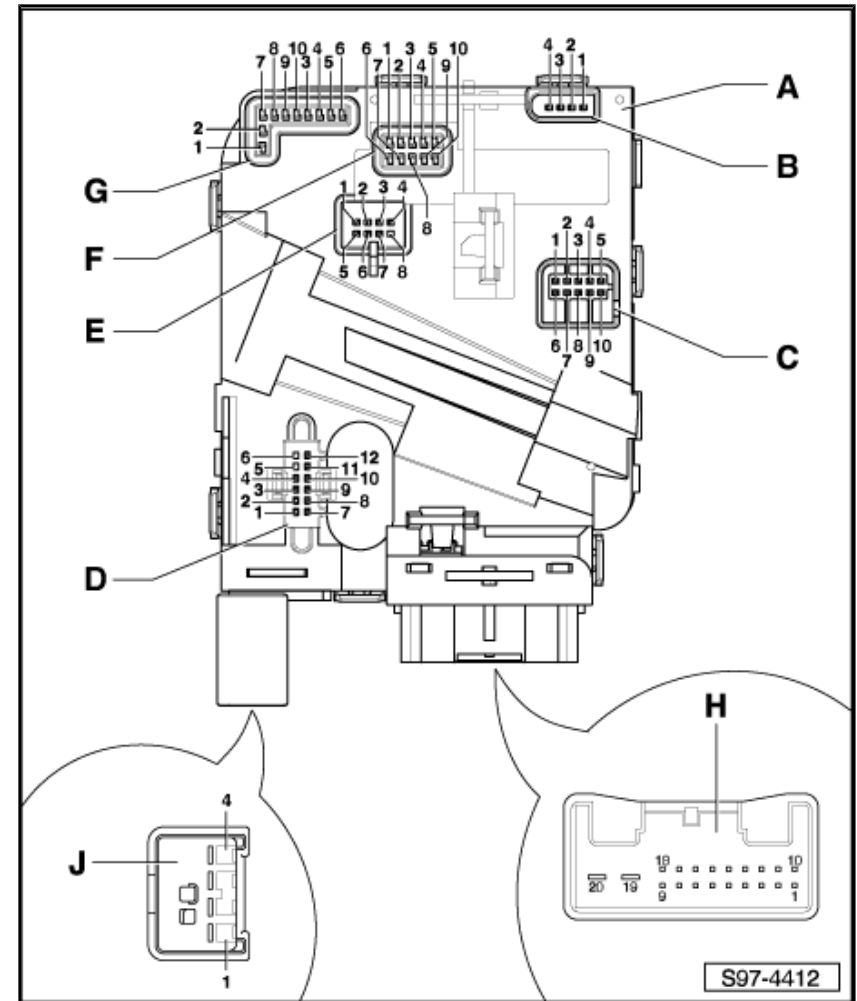
1.9 Zusatzrelaishalter unter Schalttafel



1.9.1 Relaisplatzbelegung

- D1 - Relais für Standheizbetrieb (bei Fahrzeugen mit Stand- und Zusatzheizung)
- Relais für kleine Heizleistung (bei Fahrzeugen mit Zusatzheizung (PTC)) (ab 11.06)
- D2 - Relais für Spannungsversorgung Klemme 50

1.17 Kontaktbelegung der Mehrfachstecker am Steuergerät für Lenksäulenelektronik - J527



A - Steuergerät für Lenksäulenelektronik

- B - Steckverbindung, 32-fach, am Leitungsstrang (T32b)
- C - Steckverbindung, 16-fach, am Leitungsstrang (schwarz) (T16f)
- D - Steckverbindung, 20-fach, am Leitungsstrang (T20e)

1.24 Kontaktbelegung des Mehrfachsteckers am Türsteuergerät hinten links - J388 (bei Fahrzeugen mit Komfortelektrik)

