



**Skoda Octavia 2**  
(2004-2013)

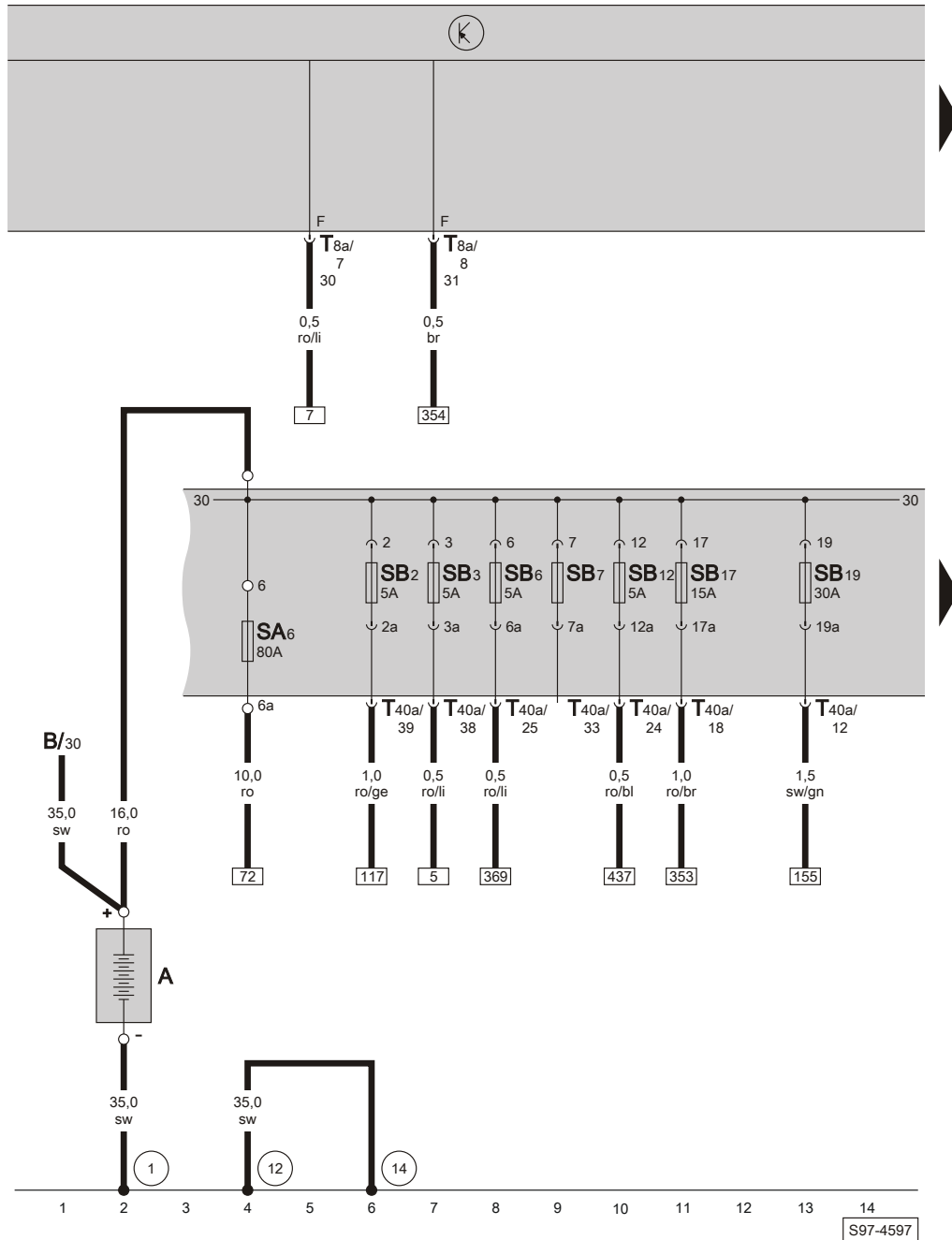


Schaltpläne / Elektrik 10.2005 bis 04.2006

Batterie, E-Box, (gilt nicht für 2,0 l/147 kW)

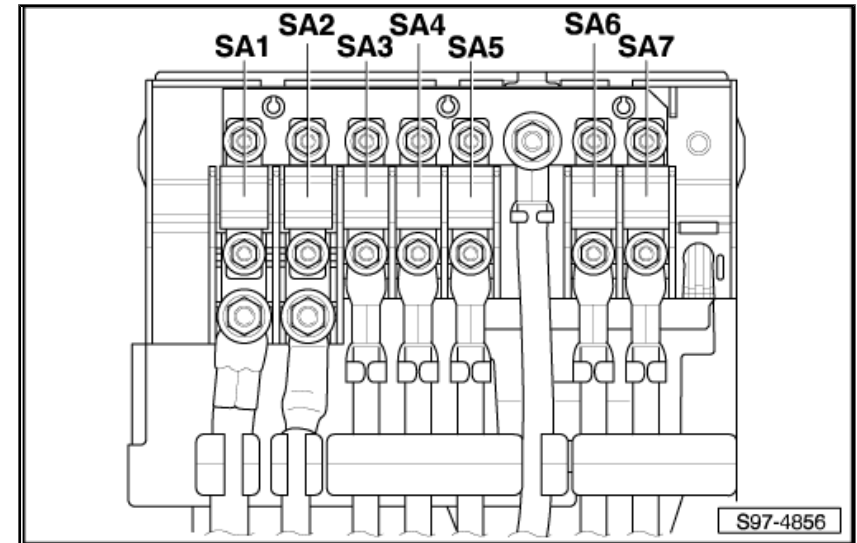
- A Batterie
- B Anlasser
- SA6 Sicherung -6- (30), in der E-Box
- SB2 Sicherung -2-, in der E-Box
- SB3 Sicherung -3-, in der E-Box
- SB6 Sicherung -6-, in der E-Box
- SB7 Sicherung -7-, in der E-Box
- SB12 Sicherung -12-, in der E-Box
- SB17 Sicherung -17-, in der E-Box
- SB19 Sicherung -19-, in der E-Box
- T8a Steckverbindung, 8-fach, am Steuergerät für Bordnetz (schwarz)
- T40a Steckverbindung, 40-fach, an der E-Box

- 1 Masseband, Batterie - Aufbau
- 12 Massepunkt, im Motorraum links (am Längsträger)
- 14 Massepunkt, am Getriebe



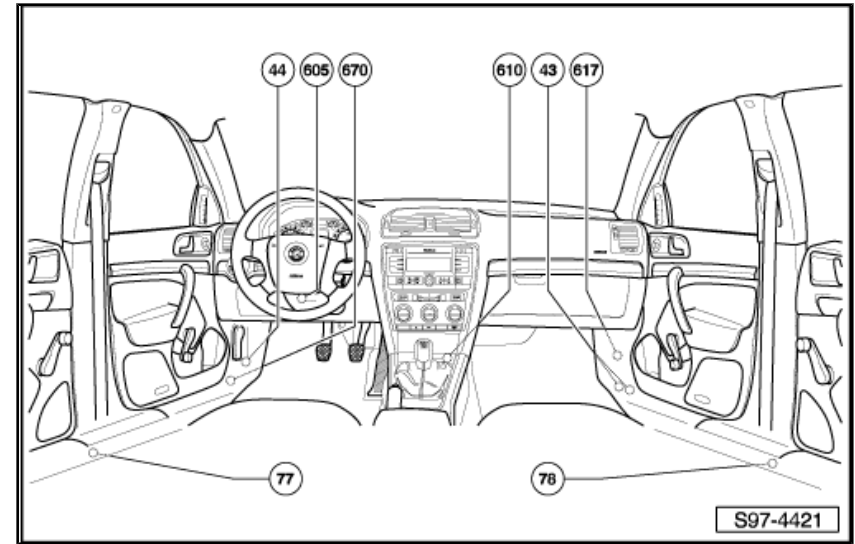
- ws = weiss
- sw = schwarz
- ro = rot
- br = braun
- gn = grün
- bl = blau
- gr = grau
- li = lila
- ge = gelb
- or = orange
- rs = rosa

1.2 E-Box - Vorderseite (gilt nicht für 2,0 l/147 kW)

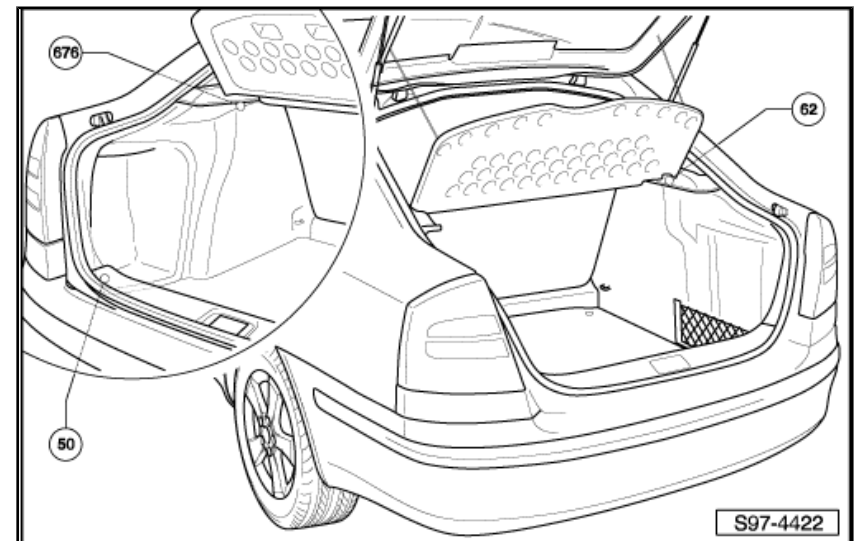


SA1	-	Drehstromgenerator 90 A / 110 A	150 A
	-	Drehstromgenerator 140 A	200 A
SA2	-	elektromechanische Servolenkung	80 A
SA3	-	Kühlerlüfter	50 A
SA4	-	nicht belegt	
SA5	-	Zusatzheizung (PTC)	100 A
SA6	-	Spannungsversorgung des Innenraumes	80 A
SA7	-	nicht belegt	

1.2 Übersicht der Massepunkte im Innenraum

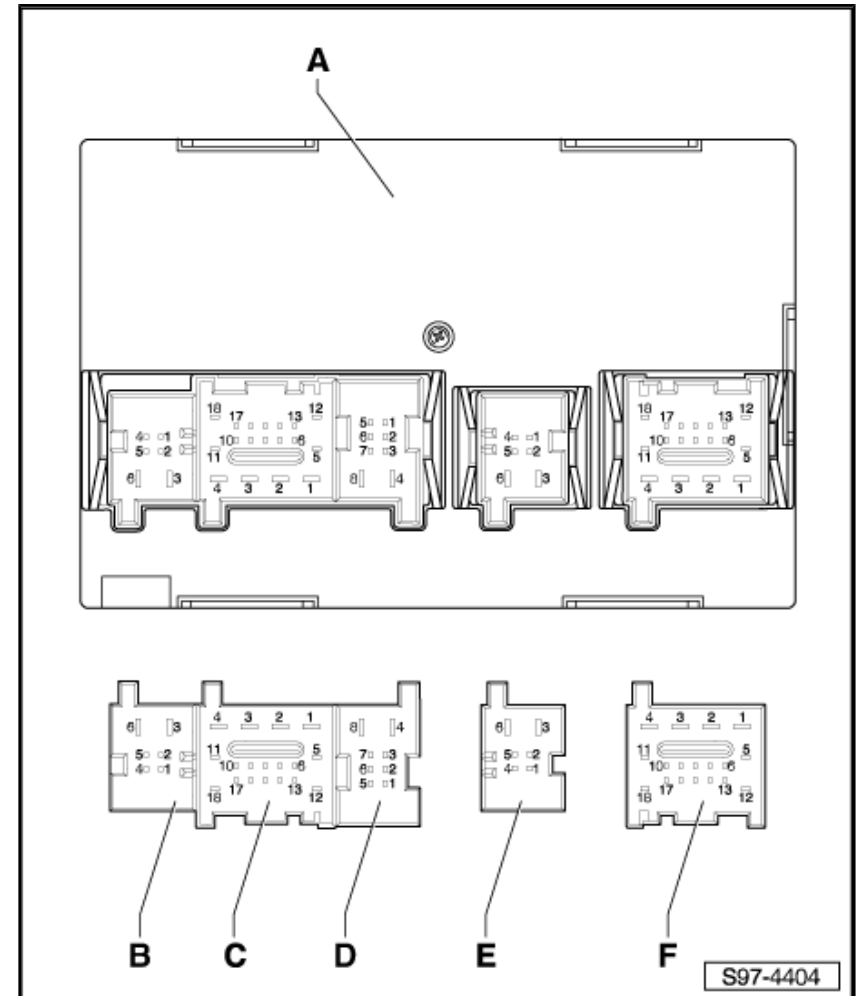


1.3 Übersicht der Massepunkte im Kofferraum - Octavia II

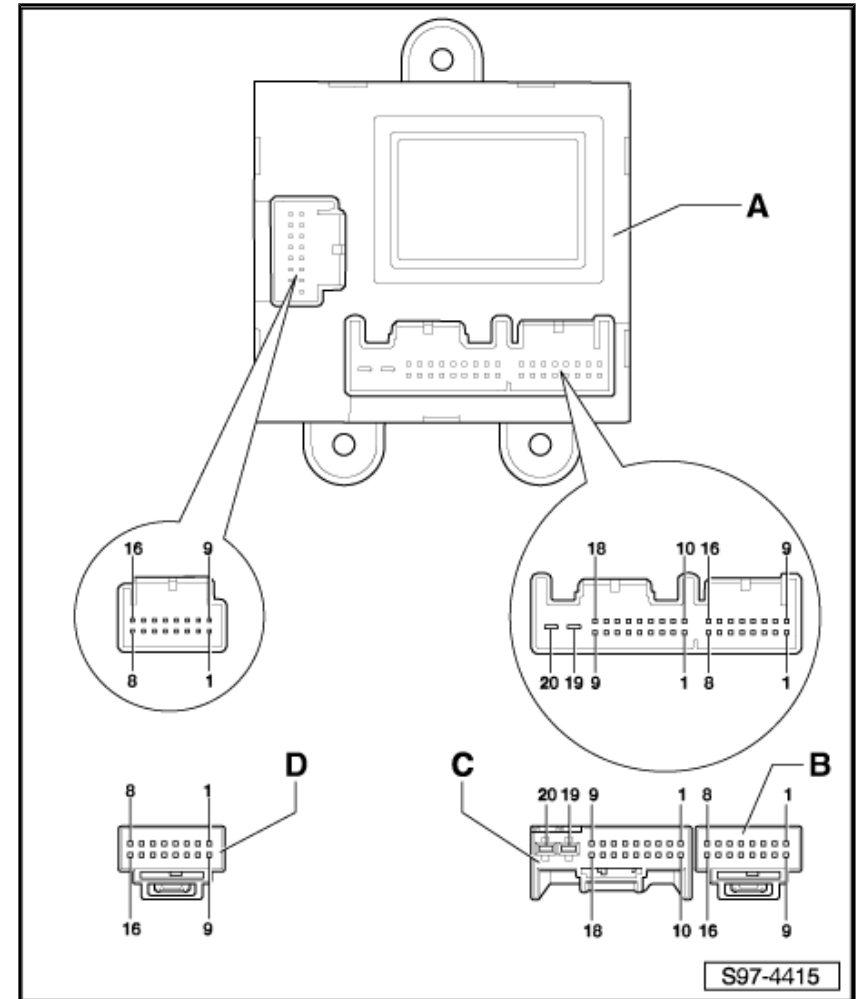


- C - Steckverbindung, 18-fach, am Leitungsstrang (braun) (T18a)
- D - Steckverbindung, 8-fach, am Leitungsstrang (T8m)
- E - Steckverbindung, 18-fach, am Leitungsstrang (schwarz) (T18b)

**1.9 Kontaktbelegung der Mehrfachstecker am Zentralsteuergerät für Komfortelektrik - J393 (bei Fahrzeugen mit Diebstahlwarnanlage)**



1.20 Kontaktbelegung der Mehrfachstecker am Türsteuergerät Fahrerseite - J386 (bei Fahrzeugen mit Zentralverriegelung)



- A - Türsteuergerät Fahrerseite
- B - Steckverbindung, 16-fach, am Leitungsstrang (schwarz) (T16d)
- C - Steckverbindung, 20-fach, am Leitungsstrang (T20d)
- D - Steckverbindung, 16-fach, am Leitungsstrang (braun) (T16c)