



**Skoda Fabia II**  
(2006-2014)



**Elektrik: Sicherungen Relais Kontaktbelegung**

# Inhaltsverzeichnis

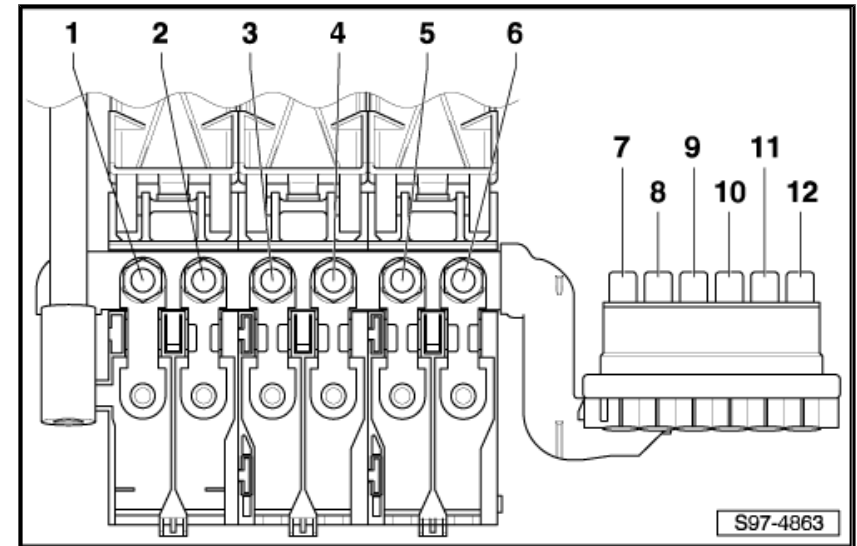
501 - Einbauorte: Sicherungshalter B, Sicherungshalter A auf der Batterie, Relaishalter, Zusatzsicherungshalter - 3 .....	5
1. Sicherungshalter B, Sicherungshalter A auf der Batterie, Relaishalter, Zusatzsicherungshalter .....	5
1.1 Sicherungshalter B .....	5
1.2 Sicherungshalter A auf der Batterie .....	8
1.3 Relaishalter .....	9
502 - Einbauorte: Kontaktbelegung der Mehrfachstecker - 3 .....	10
1. Kontaktbelegung der Mehrfachstecker .....	10
1.1 Kontaktbelegung der Mehrfachstecker am Schalttafeleinsatz - K .....	11
1.2 Kontaktbelegung des Mehrfachsteckers für Diagnoseanschluss .....	14
1.3 Kontaktbelegung des Mehrfachsteckers am Zündanlassschalter - D .....	14
1.4 Lage und Kontaktbelegung der Mehrfachstecker am Bordnetzsteuergerät - J519 .....	15
1.5 Kontaktbelegung der Mehrfachstecker am Motorsteuergerät - J623 .....	20
1.6 Kontaktbelegung der Mehrfachstecker am Zentralsteuergerät für Komfortsystem - J393 .....	23
1.7 Kontaktbelegung der Mehrfachstecker an der Schließeinheit für Zentralverriegelung .....	26
1.8 Kontaktbelegung der Mehrfachstecker am Türsteuergerät .....	27
1.9 Kontaktbelegung des Mehrfachsteckers am Steuergerät für ABS / ABS mit ASR / ABS mit EDS und ASR/ESP - J104 .....	29
1.10 Kontaktbelegung des Mehrfachsteckers am Steuergerät für Airbag - J234 .....	31
1.11 Kontaktbelegung der Mehrfachstecker am Steuergerät für Lenkhilfe - J500 .....	32
503 - Einbauorte: Massepunkte - 3 .....	34
1. Massepunkte .....	34
1.1 Übersicht der Massepunkte im Motorraum .....	34
1.2 Übersicht der Massepunkte im Innenraum .....	35
1.3 Übersicht der Massepunkte im Kofferraum - Fabia II .....	35
504 - Einbauorte: Kontaktbelegung der Mehrfachstecker - 3 .....	37
1. Kontaktbelegung der Mehrfachstecker .....	37
1.1 Kontaktbelegung der Mehrfachstecker am Schalttafeleinsatz - K .....	38
1.2 Kontaktbelegung des Mehrfachsteckers für Diagnoseanschluss .....	41

1.3 Kontaktbelegung des Mehrfachsteckers am Zündanlassschalter - D .....	41
1.4 Lage und Kontaktbelegung der Mehrfachstecker am Bordnetzsteuergerät - J519 .....	42
1.5 Kontaktbelegung der Mehrfachstecker am Motorsteuergerät - J623 .....	47
1.6 Kontaktbelegung der Mehrfachstecker am Zentralsteuergerät für Komfortsystem - J393 .....	50
1.7 Kontaktbelegung der Mehrfachstecker an der Schließeinheit für Zentralverriegelung .....	53
1.8 Kontaktbelegung der Mehrfachstecker am Türsteuergerät .....	54
1.9 Kontaktbelegung des Mehrfachsteckers am Steuergerät für ABS / ABS mit ASR / ABS mit EDS und ASR/ESP - J104 .....	56
1.10 Kontaktbelegung des Mehrfachsteckers am Steuergerät für Airbag - J234 .....	58
1.11 Kontaktbelegung der Mehrfachstecker am Steuergerät für Lenkhilfe - J500 .....	59
505 - Einbauorte: Massepunkte - 3 .....	61
1. Massepunkte .....	61
1.1 Übersicht der Massepunkte im Motorraum .....	61
1.2 Übersicht der Massepunkte im Innenraum .....	62
1.3 Übersicht der Massepunkte im Kofferraum - Fabia II .....	62
1.4 Übersicht der Massepunkte im Kofferraum - Fabia II Combi .....	63
506 - Einbauorte: Sicherungshalter B, Sicherungshalter A auf der Batterie, Relaisshalter, Zusatzsicherungshalter - 3 .....	64
1. Sicherungshalter B, Sicherungshalter A auf der Batterie, Relaisshalter, Zusatzsicherungshalter .....	64
1.1 Sicherungshalter B .....	64
1.2 Sicherungshalter A auf der Batterie .....	67
1.3 Relaisshalter .....	68
507 - Einbauorte: Kontaktbelegung der Mehrfachstecker - 3 .....	69
1. Kontaktbelegung der Mehrfachstecker .....	69
1.1 Kontaktbelegung der Mehrfachstecker am Schalttafeleinsatz - K .....	70
1.2 Kontaktbelegung des Mehrfachsteckers für Diagnoseanschluss .....	73
1.3 Kontaktbelegung des Mehrfachsteckers am Zündanlassschalter - D .....	73
1.4 Lage und Kontaktbelegung der Mehrfachstecker am Bordnetzsteuergerät - J519 .....	74
1.5 Kontaktbelegung der Mehrfachstecker am Motorsteuergerät - J623 .....	79
1.6 Kontaktbelegung der Mehrfachstecker am Zentralsteuergerät für Komfortsystem - J393 .....	82
1.7 Kontaktbelegung der Mehrfachstecker an der Schließeinheit für Zentralverriegelung .....	85
1.8 Kontaktbelegung der Mehrfachstecker am Türsteuergerät .....	87
1.9 Kontaktbelegung des Mehrfachsteckers am Steuergerät für ABS / ABS mit ASR / ABS mit EDS und ASR/ESP - J104 .....	90

1.10 Kontaktbelegung des Mehrfachsteckers am Steuergerät für Airbag - J234 .....	92
1.11 Kontaktbelegung der Mehrfachstecker am Steuergerät für Lenkhilfe - J500 .....	93
508 - Einbauorte: Sicherungshalter B, Sicherungshalter A auf der Batterie, Relaisshalter, Zusatzsicherungshalter - 3 .....	95
1. Sicherungshalter B, Sicherungshalter A auf der Batterie, Relaisshalter, Zusatzsicherungshalter .....	95
1.1 Sicherungshalter B .....	95
1.2 Sicherungshalter A auf der Batterie .....	98
1.3 Relaisshalter .....	99
509 - Einbauorte: Kontaktbelegung der Mehrfachstecker - 3 .....	100
1. Kontaktbelegung der Mehrfachstecker .....	100
1.1 Kontaktbelegung der Mehrfachstecker am Schalttafeleinsatz - K .....	101
1.2 Kontaktbelegung des Mehrfachsteckers für Diagnoseanschluss .....	104
1.3 Kontaktbelegung des Mehrfachsteckers am Zündanlassschalter - D .....	104
1.4 Lage und Kontaktbelegung der Mehrfachstecker am Bordnetzsteuergerät - J519 .....	105
1.5 Kontaktbelegung der Mehrfachstecker am Motorsteuergerät - J623 .....	110
1.6 Kontaktbelegung der Mehrfachstecker am Zentralsteuergerät für Komfortsystem - J393 .....	113
1.7 Kontaktbelegung der Mehrfachstecker an der Schließeinheit für Zentralverriegelung .....	116
1.8 Kontaktbelegung der Mehrfachstecker am Türsteuergerät .....	118
1.9 Kontaktbelegung des Mehrfachsteckers am Steuergerät für ABS / ABS mit ASR / ABS mit EDS und ASR/ESP - J104 .....	121
1.10 Kontaktbelegung des Mehrfachsteckers am Steuergerät für Airbag - J234 .....	123
1.11 Kontaktbelegung der Mehrfachstecker am Steuergerät für Lenkhilfe - J500 .....	124
510 - Einbauorte: Massepunkte - 3 .....	126
1. Massepunkte .....	126
1.1 Übersicht der Massepunkte im Motorraum .....	126
1.2 Übersicht der Massepunkte im Innenraum .....	127
1.3 Übersicht der Massepunkte im Kofferraum - Fabia II .....	127
1.4 Übersicht der Massepunkte im Kofferraum - Fabia II Combi .....	128
511 - Einbauorte: Sicherungshalter B, Sicherungshalter A auf der Batterie, Relaisshalter, Zusatzsicherungshalter - 3 .....	129
1. Sicherungshalter B, Sicherungshalter A auf der Batterie, Relaisshalter, Zusatzsicherungshalter .....	129
1.1 Sicherungshalter B .....	129
1.2 Sicherungshalter A auf der Batterie (bei Fahrzeugen mit autom. Getriebe) .....	132
1.3 Sicherungshalter A auf der Batterie (gilt nicht für Fahrzeuge mit autom. Getriebe) .....	133

1.4 Relaishalter .....	134
512 - Einbauorte: Massepunkte - 3 .....	136
1. Massepunkte .....	136
1.1 Übersicht der Massepunkte im Motorraum .....	136
1.2 Übersicht der Massepunkte im Innenraum .....	137
1.3 Übersicht der Massepunkte im Kofferraum - Fabia II .....	137
1.4 Übersicht der Massepunkte im Kofferraum - Fabia II Combi .....	138

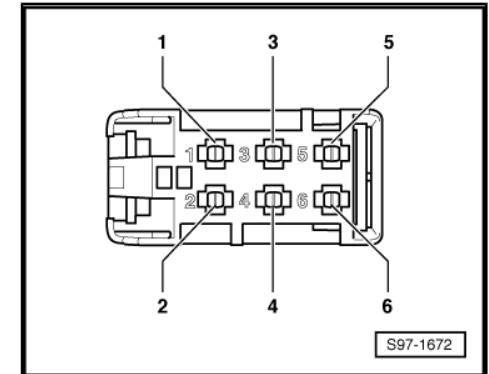
1.2 Sicherungshalter A auf der Batterie



1	- Drehstromgenerator	175 A
2	- Innenraum	80 A
3	- Heizelement für Luftzusatzheizung	60 A
4	- Kühlerlüfter	40 A
5	- Servolenkung	50 A
6	- Glühkerzen	50 A
7	- ABS/ASR/ESP	25 A
8	- Kühlerlüfter	30 A
9	- Steuergerät für Kühlerlüfter	5 A
10	- ABS/ASR/ESP	40 A
11	- Bordnetzsteuergerät	5 A
12	- Heizelement für Luftzusatzheizung	30 A
	- Steuergerät für automatisches Getriebe	5 A

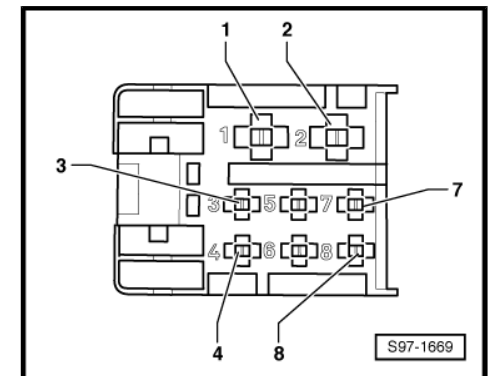
**1.8.2 Kontaktbelegung des Mehrfachsteckers am Türsteuergerät Fahrerseite - J386, 6fach**

- 1 - T6h/1 Fensterheberschalter vorn links
- 2 - T6h/2 Klemme 15
- 3 - T6h/3 Fensterheberschalter hinten links in Fahrtür
- 4 - T6h/4 Fensterheberschalter hinten rechts in Fahrtür
- 5 - T6h/5 Sperrschalter für Fensterheber hinten
- 6 - T6h/6 nicht belegt



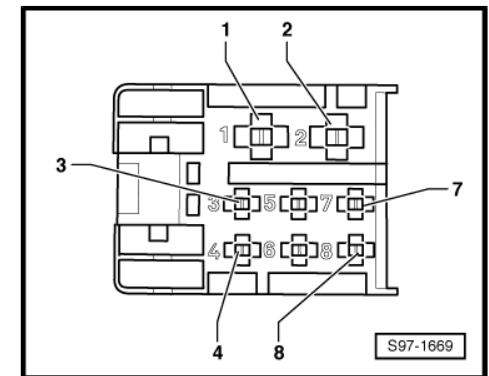
**1.8.3 Kontaktbelegung des Mehrfachsteckers am Türsteuergerät Beifahrerseite - J387, 8fach**

- 1 - T8e/1 Masse
- 2 - T8e/2 Klemme 30
- 3 - T8e/3 LIN-Bus
- 4 - T8e/4 Türkontaktschalter Beifahrerseite
- 5 - T8e/5 Schließeinheit für Zentralverriegelung Beifahrerseite
- 6 - T8e/6 Masse
- 7 - T8e/7 Fensterheberschalter in Beifahrertür
- 8 - T8e/8 Zentralsteuergerät für Komfortsystem



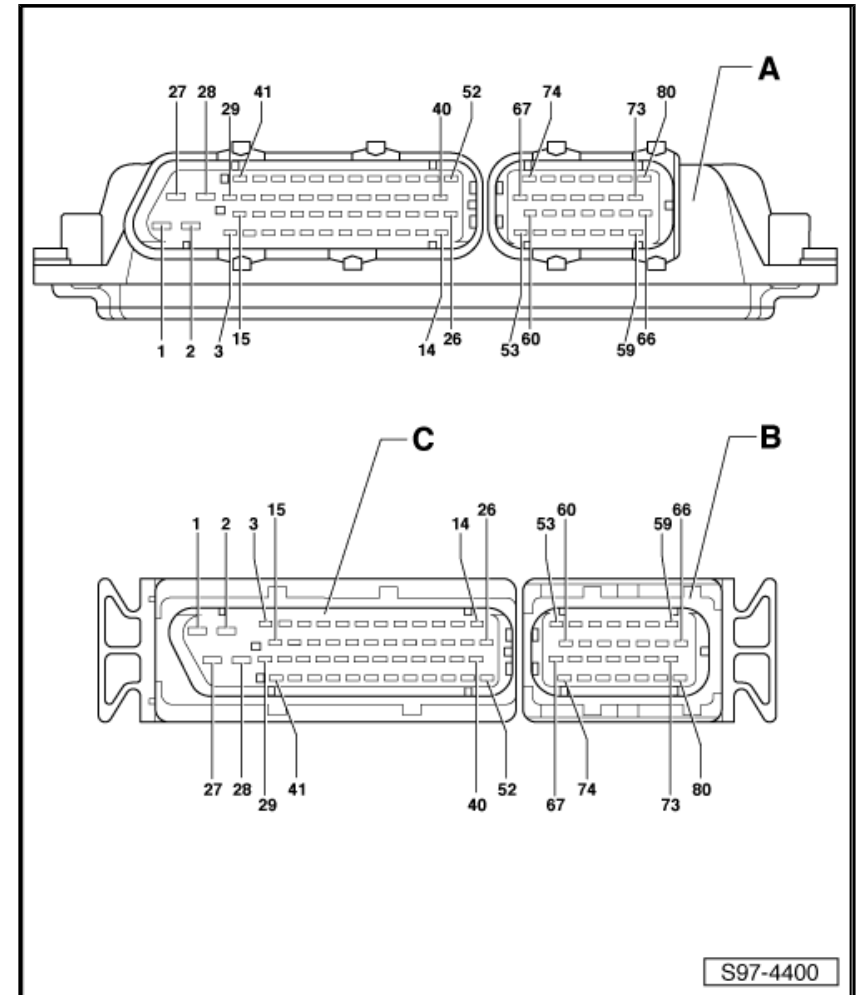
**1.8.4 Kontaktbelegung des Mehrfachsteckers am Türsteuergerät hinten links - J388, 8fach bzw. hinten rechts - J389, 8fach**

- 1 - T8l/1 bzw. T8m/1 Masse
- 2 - T8l/2 bzw. T8m/2 Klemme 30
- 3 - T8l/3 bzw. T8m/3 LIN-Bus
- 4 - T8l/4 bzw. T8m/4 nicht belegt
- 5 - T8l/5 bzw. T8m/5 nicht belegt
- 6 - T8l/6 bzw. T8m/6 Masse
- 7 - T8l/7 bzw. T8m/7 Fensterheberschalter in Tür hinten links / Fensterheberschalter in Tür hinten rechts
- 8 - T8l/8 bzw. T8m/8 nicht belegt



1.5 Kontaktbelegung der Mehrfachstecker am Motorsteuergerät - J623

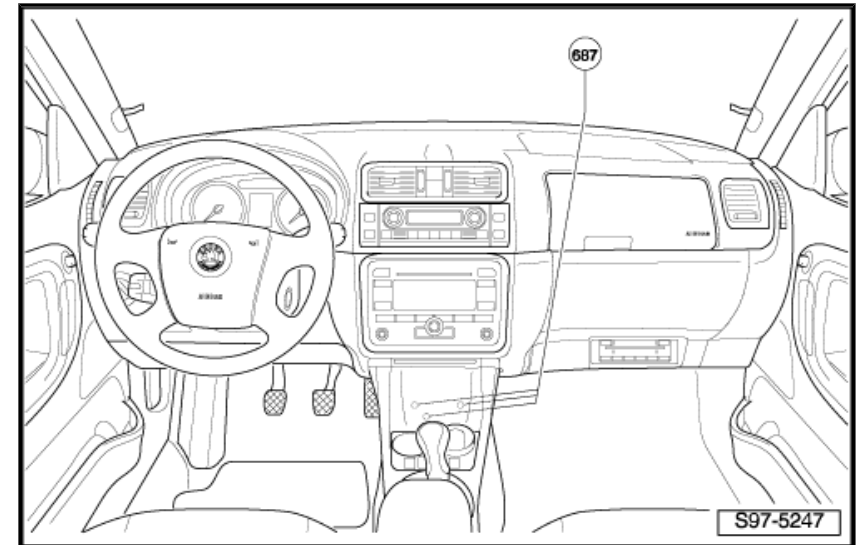
1.5.1 Kontaktbelegung der Mehrfachstecker am Motorsteuergerät - J623, 52fach + 28fach




- A - Motorsteuergerät
- B - Steckverbindung, 28fach, am Leitungsstrang (T28c)



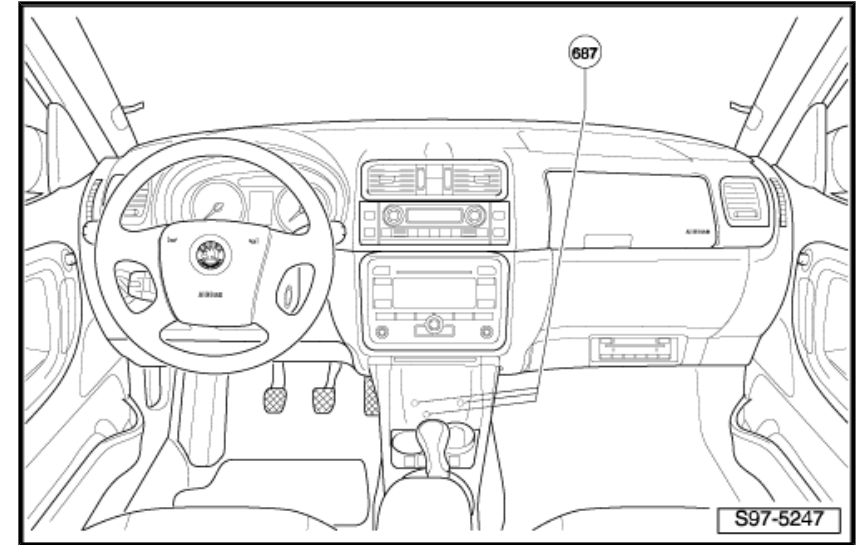
1.2 Übersicht der Massepunkte im Innenraum



1.3 Übersicht der Massepunkte im Kofferraum - Fabia II



1.2 Übersicht der Massepunkte im Innenraum



1.3 Übersicht der Massepunkte im Kofferraum - Fabia II

