



Skoda Enyaq IV (2020 >)

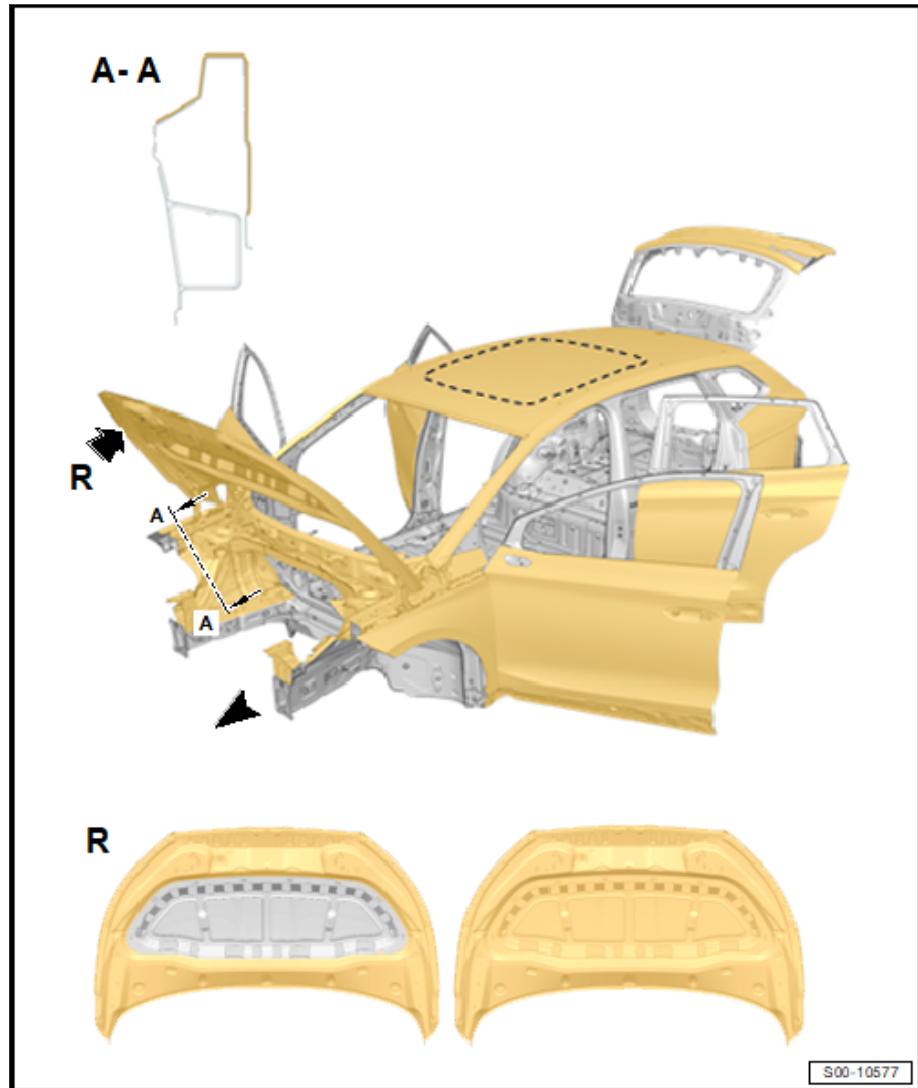


Informationen Lack und Lackierung



Inhaltsverzeichnis

00 - Technische Daten	1
1 Ausführungsbestimmungen	1
1.1 Ausführungsbestimmungen	1
2 Symbolerklärungen	2
2.1 Schleifen	2
2.2 Nahtabdichtung	2
2.3 Hohlraumkonservierung	4
3 Lackaufbau der Werkslackierung	5
3.1 Vorbehandlungen - Entfettung, Phosphatierung	5
3.2 KTL-Grundierung	6
3.3 Füller	6
3.4 Basislack	8
3.5 Lackaufbau der Werkslackierung, Basislack schwarz	10
3.6 Klarlack	11
4 Steinschlag gefährdete Bereiche	14
4.1 Steinschlag gefährdete Bereiche an der Karosserie	14
5 Abdeckstellen	17
5.1 Abdeckstellen der Karosserie vorn	17
5.2 Abdeckstellen der Karosserie Mitte	23
5.3 Abdeckstellen der Karosserie hinten	27
6 Nahtabdichtung	36
6.1 Abdichtung der Verbindung mit PVC Klebedichtungsmaterial	36
6.2 Nahtabdichtung der Karosserie vorn	36
6.3 Nahtabdichtung der Karosserie Mitte	46
6.4 Nahtabdichtung der Karosserie hinten	52
7 Unterbodenschutz	61
7.1 Unterbodenschutz	61
8 Hohlraumkonservierung	66
8.1 Hohlraumkonservierung	66
9 Stopfen, Bänder, Schutzfolien	72
9.1 Karosserie vorn	72
9.2 Karosserie Mitte	75
9.3 Karosserie hinten	80



-R- - Detail

-A - A- - Schnitt

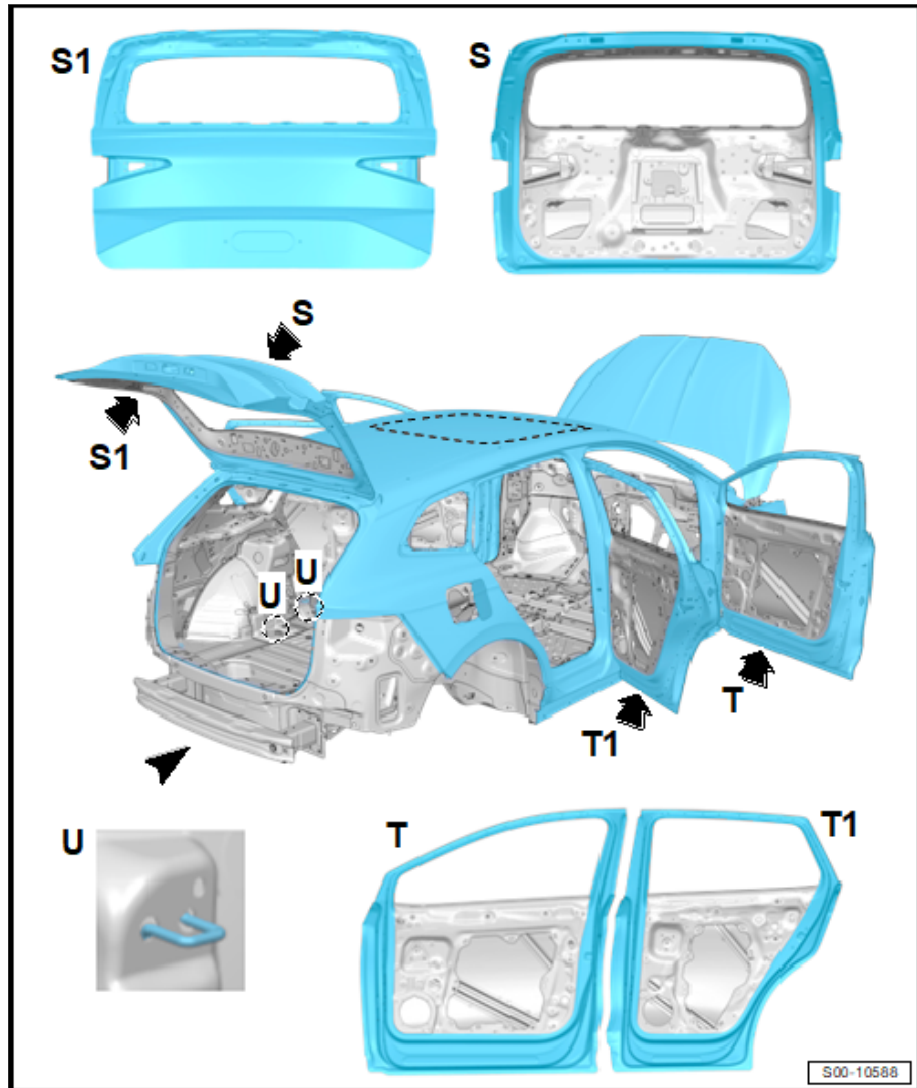
3.4 Basislack

⇒ [3.4.1 , Seite 8](#)

3.4.1 Enyaq

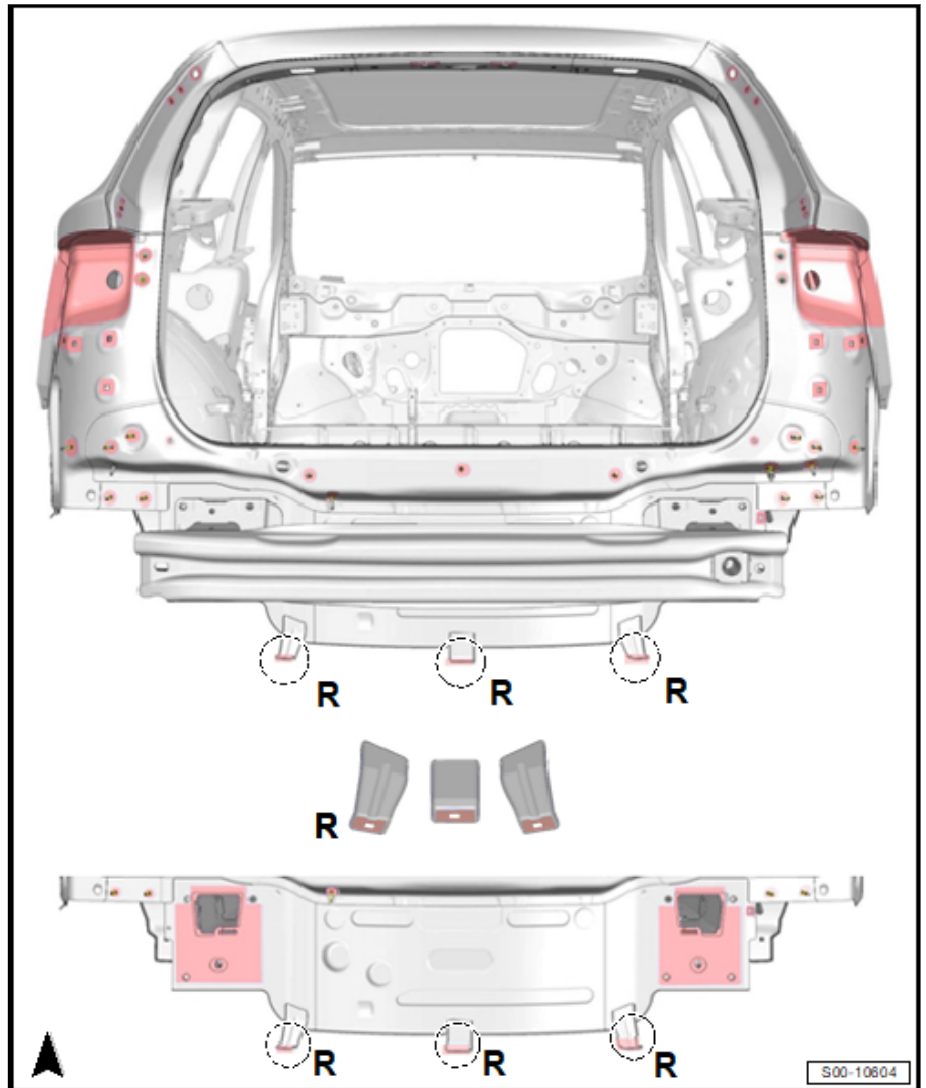
Es werden nur die farblich dargestellten Bereiche der Karosserie mit Basislack lackiert.

Basislack



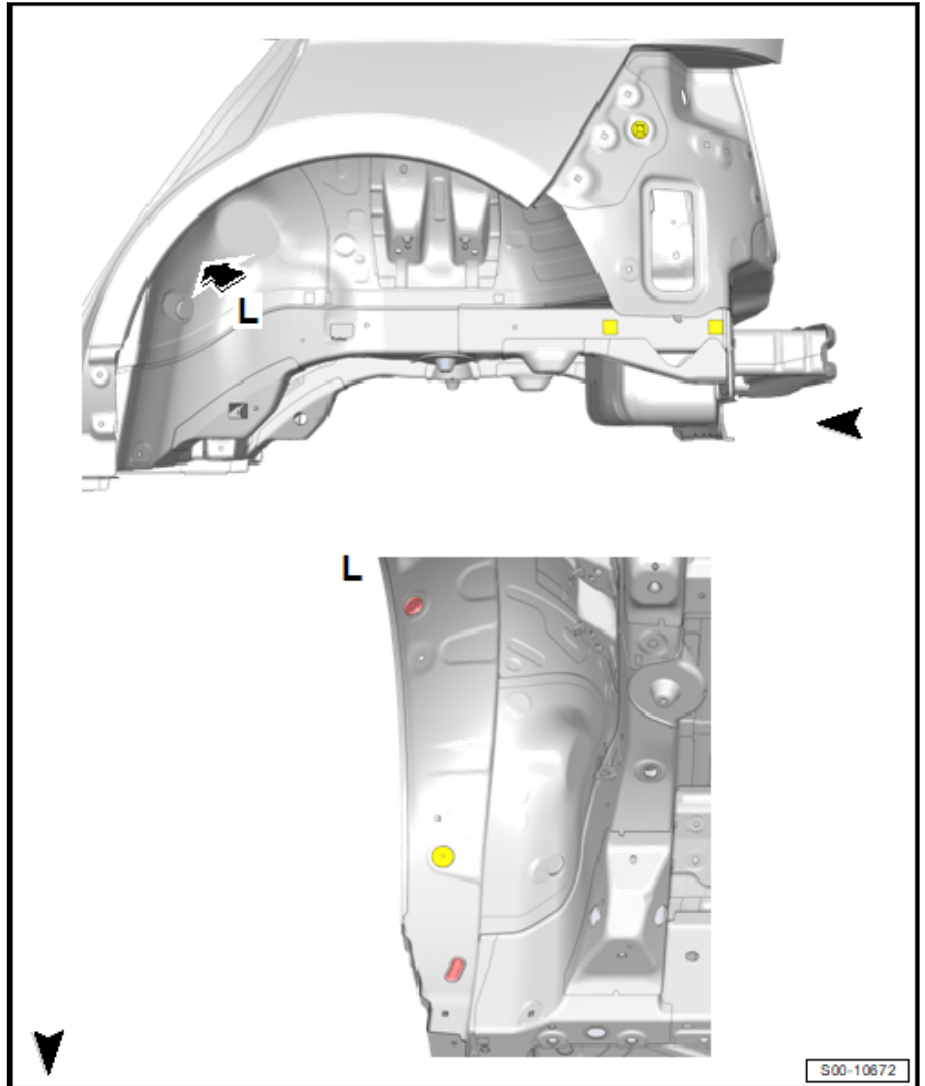
- S- - Detail
- S1- - Detail
- T- - Detail
- T1- - Detail
- U- - Detail

Klarlack



-R- Detail

Gewindemuttern und Anlageflächen für die Befestigung des Wischermotors



-gelb- Stopfen, Band nach dem Grundieren

-rot- Stopfen, Einbau

-L- Detail

Karosserie hinten