



Ford C-MAX

(2007-2010)



Т [q ! Á È Š ã ^ | Ö ¨ • ^ | Â î Á Ì € Á Y

Inhaltsverzeichnis

1.6L Duratorq-TDCi (DV) Dieselmotor - Mechanik

303 Motor

303-00 Motor - Allgemeine Informationen

Beschreibung und Funktion

- Motor	4
---------------	---

303-01D Motor

Spezifikationen	7
-----------------------	---

Beschreibung und Funktion

- Motor	12
---------------	----

Allgemeine Servicearbeiten

- Motoröl ablassen und einfüllen	23
--	----

Reparaturen im eingebauten Zustand

- Ansaugkrümmer	25
- Kurbelwellendichtring vorn	33
- Ölabschirmkappen - Ventilschaft	36
- Nockenwelle	40
- Nockenwellendichtring	46
- Zahnriemen	48
- Auspuffkrümmer	60
- Zylinderkopf	61
- Ölwanne	68
- Ölpumpe	71
- Kurbelwellendichtring hinten	76

Aus- und Einbau

- Zylinderkopf	82
----------------------	----

Ausbau

- Motor - Fahrzeuge mit Schaltgetriebe	95
- Motor - Fahrzeuge mit Automatikgetriebe	106

Zerlegen


- Motor	122
---------------	-----

Zusammenbau

- Motor	159
---------------	-----


Einbau

- Motor - Fahrzeuge mit Schaltgetriebe	213
- Motor - Fahrzeuge mit Automatikgetriebe	225





E92506

6.



E81836

7.  ACHTUNG: Sicherstellen, dass ein neues Bauteil eingebaut wird.



E65299

8.

9. Fahrzeug absenken.

10. Luftfilter einbauen.

Für zusätzliche Informationen siehe: Luftfilter - 1.6L Duratorq-TDCi (DV) Diesel (303-12 Ansaugsystem, Aus- und Einbau).

11. Motor mit Motoröl

Für zusätzliche Informationen siehe: Spezifikationen (303-01D Motor - 1.6L Duratorq-TDCi (DV) Diesel, Spezifikationen).
befüllen.