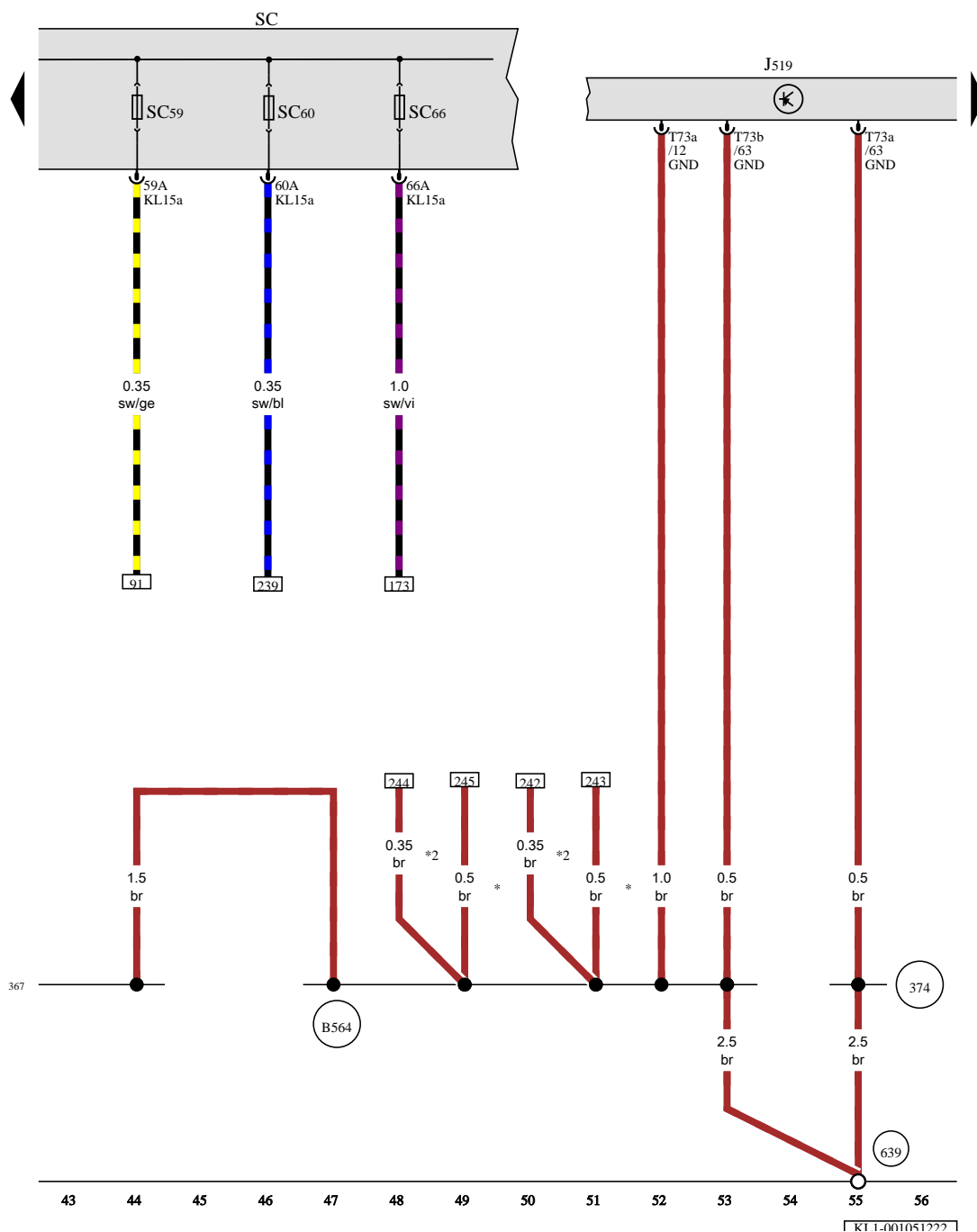




Seat Leon IV
(2020 >)



Schaltpläne und Elektrik ab 11.2019



Bordnetzsteuergerät, Sicherungshalter C

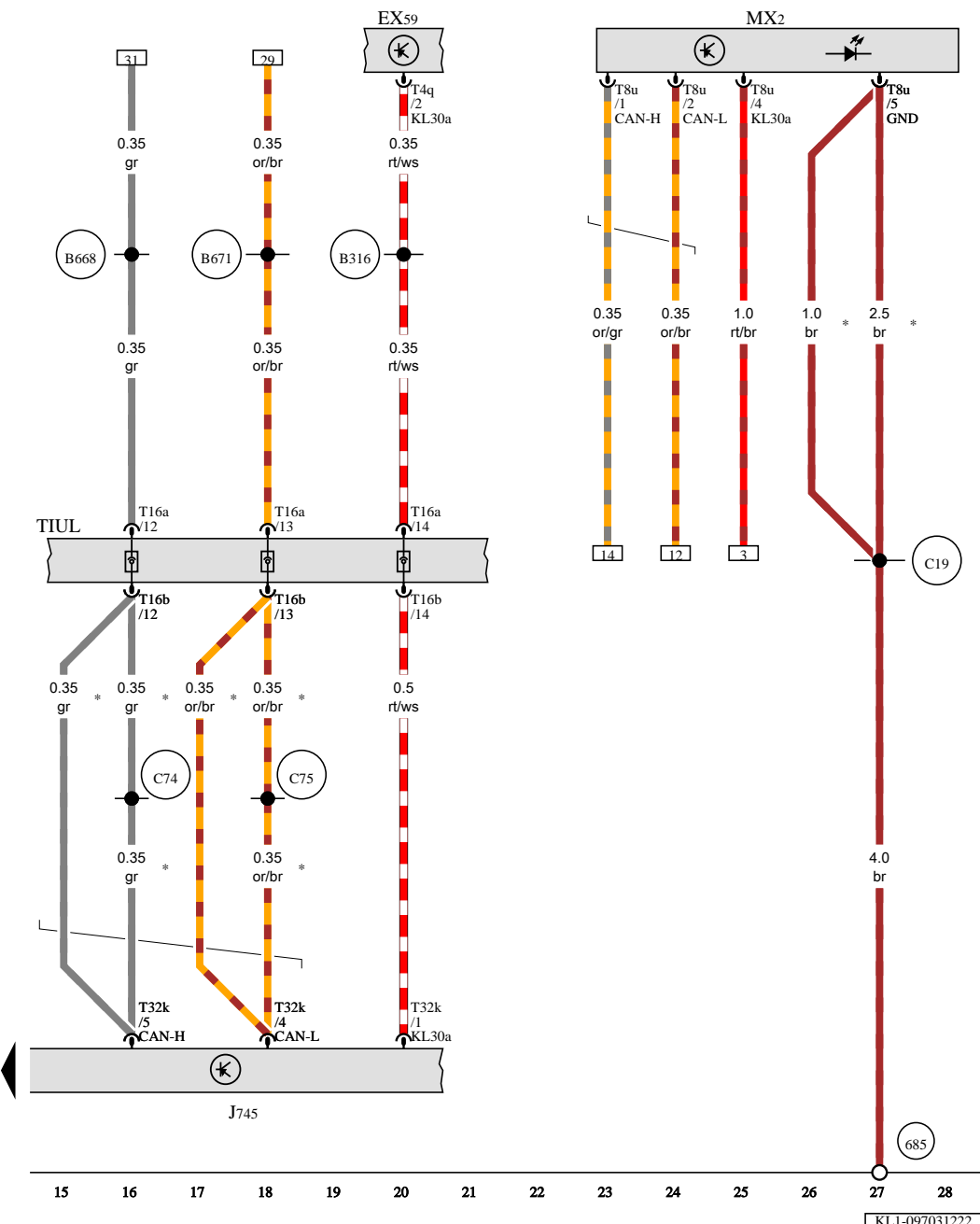
- J519 Bordnetzsteuergerät
- SC Sicherungshalter C
- SC59 Sicherung 59 auf Sicherungshalter C
- SC60 Sicherung 60 auf Sicherungshalter C
- SC66 Sicherung 66 auf Sicherungshalter C
- T73a Steckverbindung, 73-fach, schwarz
- T73b Steckverbindung, 73-fach, schwarz

- 367 Masseverbindung 2 im Hauptleitungsstrang
- 374 Masseverbindung 9 im Hauptleitungsstrang
- 639 Massepunkt an der A-Säule links
- B564 Verbindung 31 im Hauptleitungsstrang
- * bis November 2020
- *2 ab November 2020

- ws = weiss
- sw = schwarz
- ro = rot
- rt = rot
- br = braun
- gn = grün
- bl = blau
- gr = grau
- li = lila
- vi = lila
- ge = gelb
- or = orange
- rs = rosa

Scheinwerfer vorn rechts

- EX59 Bedienungseinheit für Beleuchtung
- J745 Steuergerät für Kurvenlicht und Leuchtweitenregelung
- MX2 Scheinwerfer vorn rechts
- T4q Steckverbindung, 4-fach, rot
- T8u Steckverbindung, 8-fach, schwarz
- T16a Steckverbindung, 16-fach
- T16b Steckverbindung, 16-fach
- T32k Steckverbindung, 32-fach
- TIUL Koppelstelle im Innenraum unten links
- 685** Massepunkt 1 am Längsträger vorn rechts
- B316** Plusverbindung 2 (30a) im Hauptleitungsstrang
- B668** Verbindung 2 (CAN-Bus Extended High) im Hauptleitungsstrang
- B671** Verbindung 3 (CAN-Bus Extended Low) im Hauptleitungsstrang
- C19** Verbindung 1 (Blinkleuchte rechts) im Leitungsstrang Scheinwerfer
- C74** Verbindung 1 (CAN-Bus variable Frontbeleuchtung AFS, High) im Hauptleitungsstrang
- C75** Verbindung 1 (CAN-Bus variable Frontbeleuchtung AFS, Low) im Hauptleitungsstrang
- * je nach Ausstattung



- ws = weiss
- sw = schwarz
- ro = rot
- rt = rot
- br = braun
- gn = grün
- bl = blau
- gr = grau
- li = lila
- vi = lila
- ge = gelb
- or = orange
- rs = rosa

12 - Massepunkt im Motorraum links

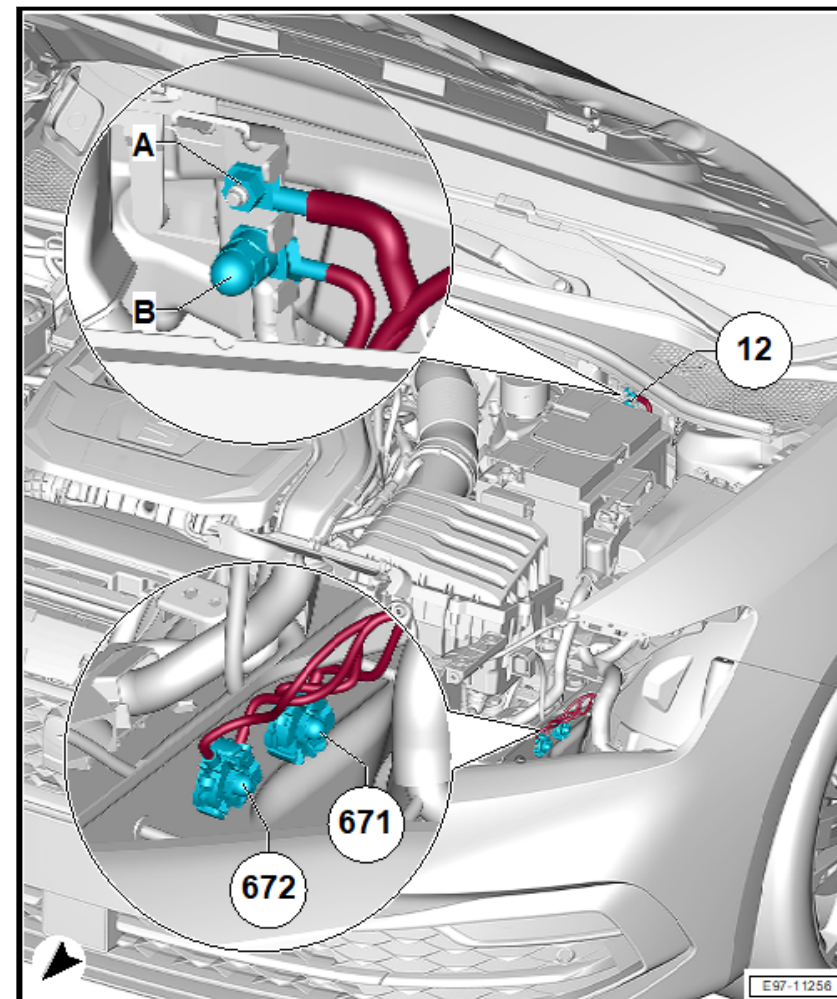
- A - Anzugsdrehmoment 9 Nm
- B - Anzugsdrehmoment 20 Nm

671 - Massepunkt 1 am Längsträger vorn links

- Anzugsdrehmoment 9 Nm

672 - Massepunkt 2 am Längsträger vorn links

- Anzugsdrehmoment 9 Nm



Zurück zur Übersicht ⇒ [1, Seite 1](#)

1.1.2 Vorderseite, zusätzliche Massepunkte für Fahrzeuge mit Hybrid-System

846 - Massepunkt an Zündspule 1

- Drehmoment 9 Nm

847 - Massepunkt an Zündspule 2

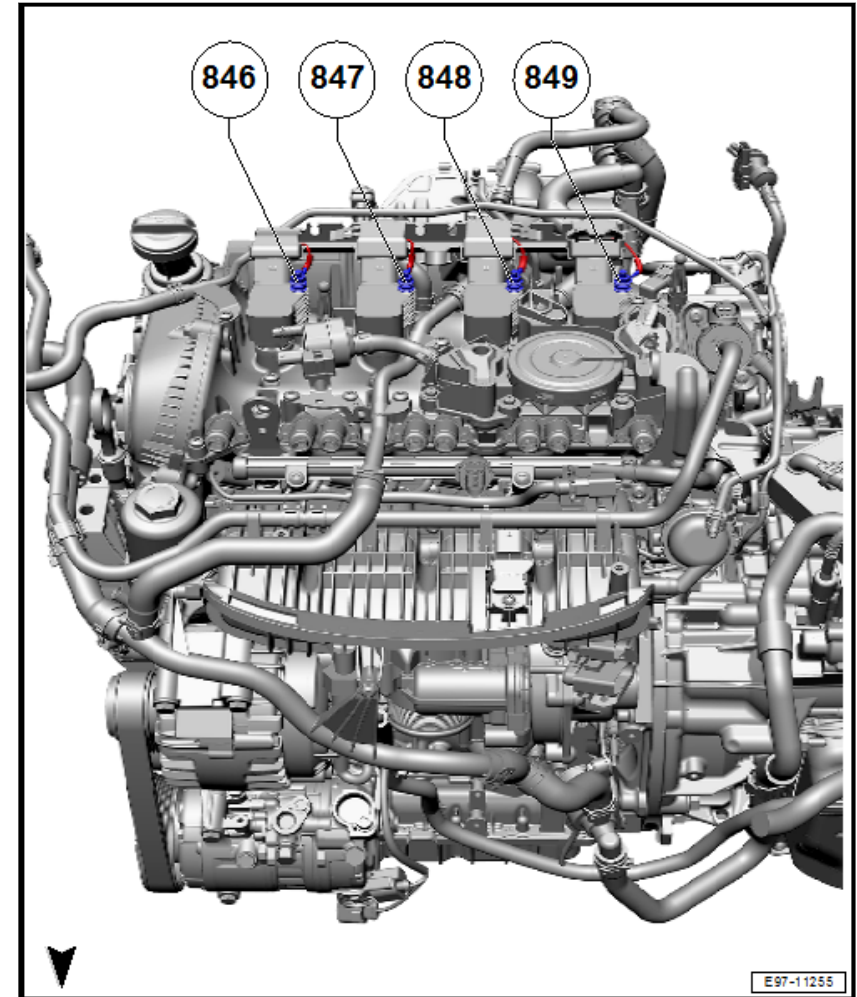
- Drehmoment 9 Nm

848 - Massepunkt an Zündspule 3

- Drehmoment 9 Nm

849 - Massepunkt an Zündspule 4

- Drehmoment 9 Nm



Zurück zur Übersicht [⇒ 1, Seite 1](#)

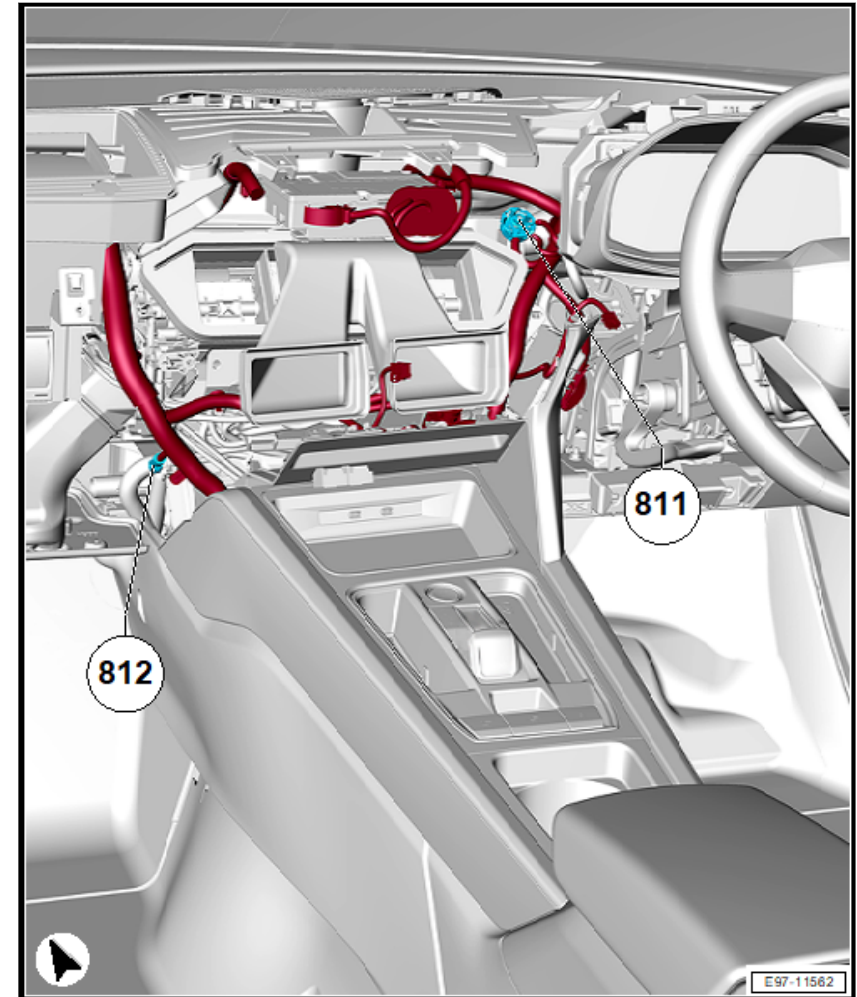
1.2.6 2,0-I-Benzinmotor, DNNA

811 - Massepunkt am Zentralrohr für Schalttafel Mitte rechts

- Anzugsdrehmoment 9 Nm

812 - Massepunkt am Heizelement für Luftzusatzheizung

- Anzugsdrehmoment 9 Nm

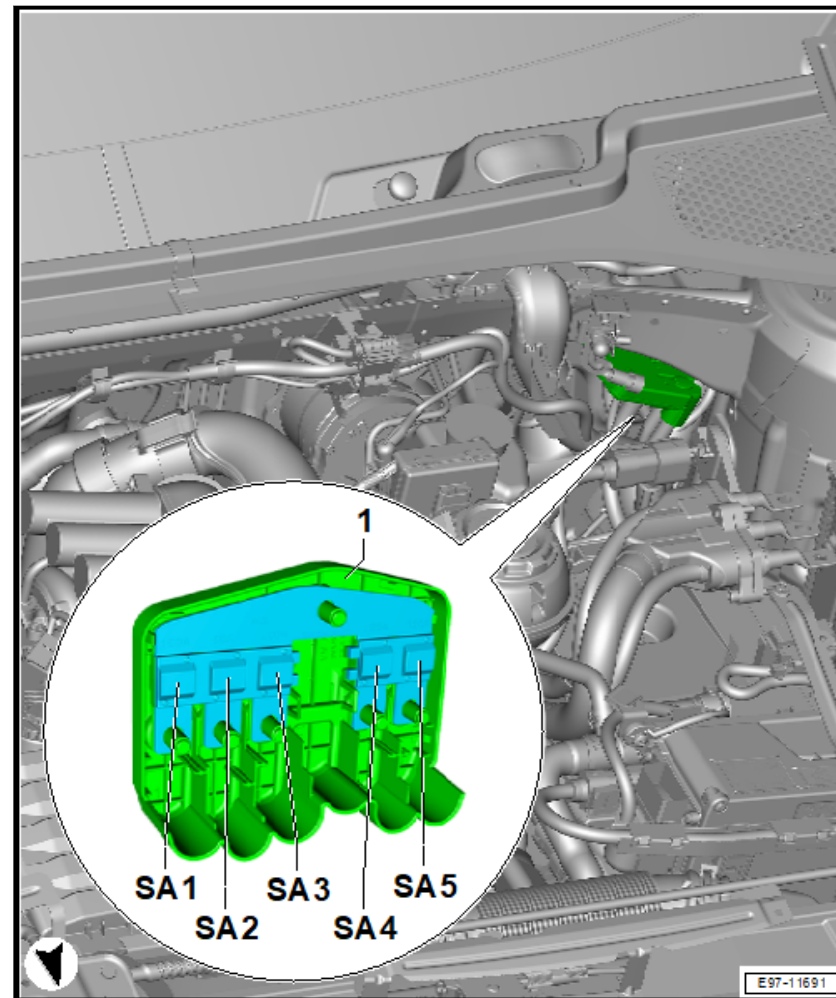


Zurück zur Übersicht ⇒ [1](#), [Seite 1](#)

1.5 Massepunkte im hinteren Teil des Fahrzeugs

- ◆ ⇒ [a1.5.1 m Fahrzeug hinten, Teil 1](#), [Seite 29](#)
- ◆ ⇒ [r1.5.2 echts, Heckklappe](#), [Seite 29](#)
- ◆ ⇒ [l1.5.3 inks - Fahrzeuge mit Hybridsystem](#), [Seite 30](#)

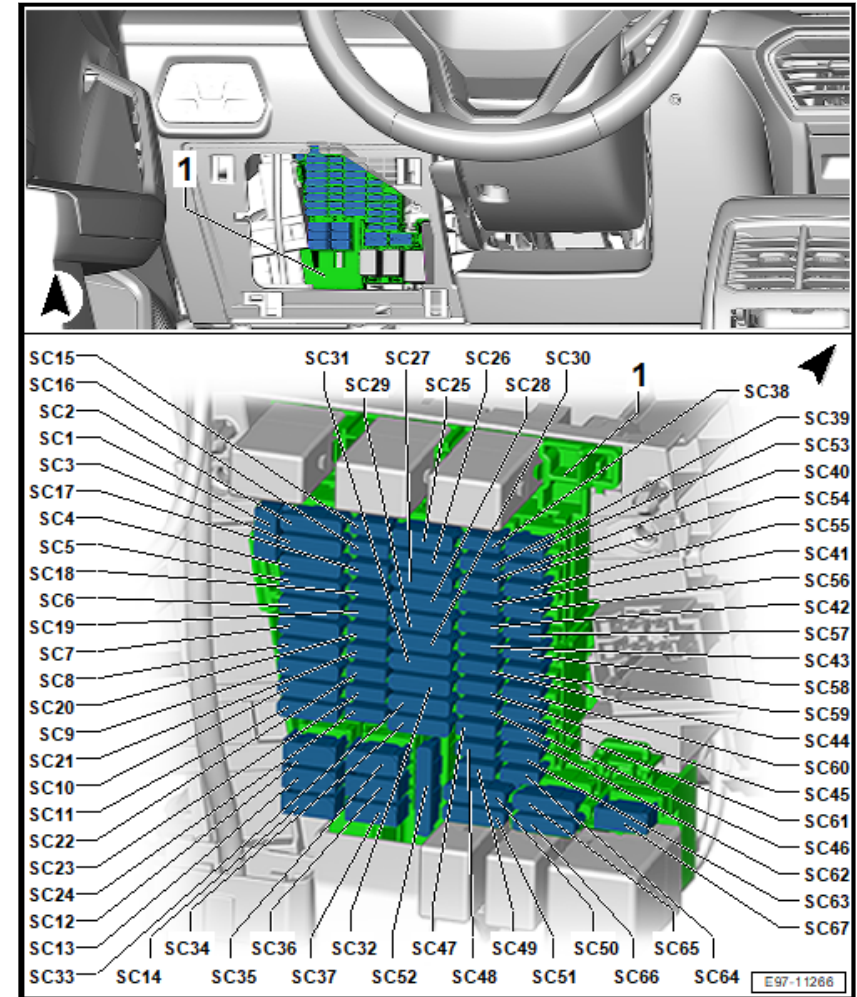
1 - Sicherungshalter A -SA-



1.2.4 Sicherungsbelegung des Sicherungshalters A -SA-, mit Hybrid-Antrieb

Position	Bezeichnung im Stromlaufplan	Nennwert	Funktion/Bauteil	Klemme
SA1	Sicherung 1 auf Sicherungshalter A -SA1-	150 A	Sicherungshalter B -SB-	30
SA2	Sicherung 2 auf Sicherungshalter A -SA2-	50 A	Kühlerlüfter -VX57-	30
SA3	Sicherung 3 auf Sicherungshalter A -SA3-	200 A	Heizelement für Luftzusatzheizung -Z35- Sicherungshalter F -SF-	30

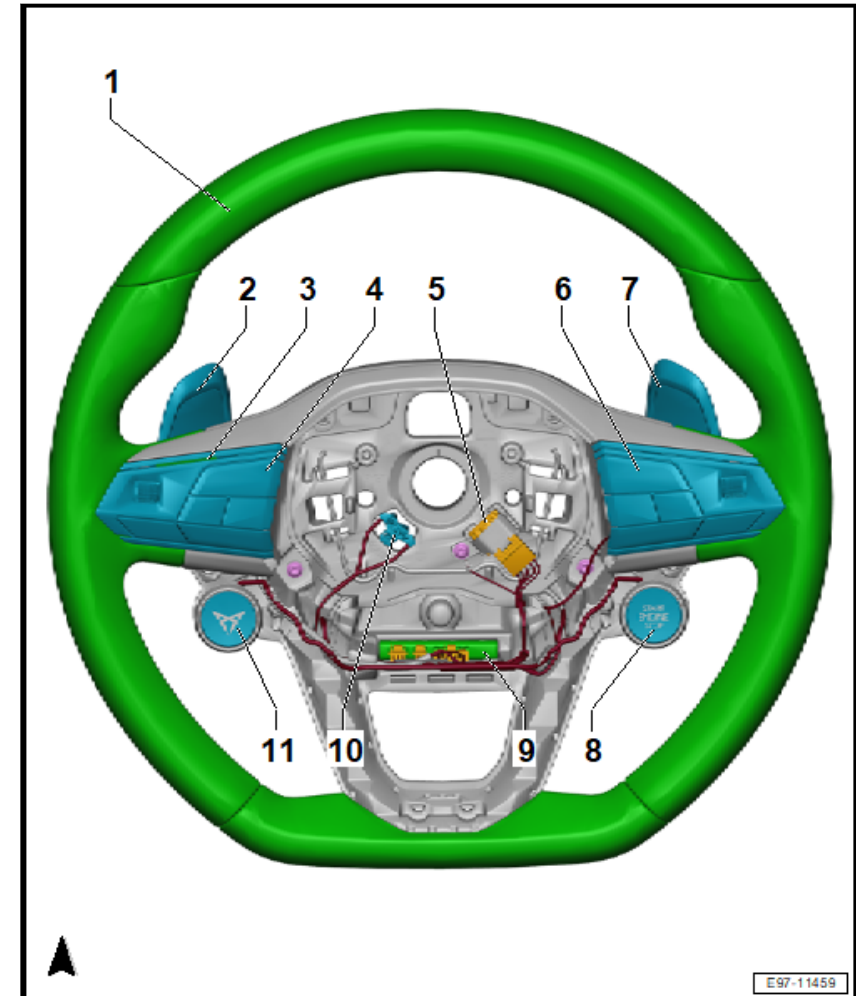
1 - Sicherungshalter C -SC-



Zurück zur Übersicht ⇒ [1, Seite 1](#)

1.4.2 Lage des Sicherungshalters C -SC-, Rechtslenker

- 1 - Beheizbares Lenkrad -Z36-
 - Je nach Ausstattung
- 2 - Schalter für Tiptronic im Lenkrad runter -E439-
- 3 - Steuergerät für Multifunktionslenkrad -J453-
- 4 - Multifunktionstasten im Lenkrad links -E440-
- 5 - Anschluss Zünder für Airbag Fahrerseite -N95-
- 6 - Multifunktionstasten im Lenkrad rechts -E441-
- 7 - Schalter für Tiptronic im Lenkrad hoch -E438-
- 8 - Taster für Startanlage -E378-
- 9 - Steuergerät für Lenkradberührungserkennung -J1158-
- 10 - Anschluss beheizbares Lenkrad -Z36-
- 11 - Taster für Fahrprofilauswahl -E735-



Zurück zur Übersicht ⇒ [E1 einbauorte: Fahrzeug Mitte](#), Seite 1

1.1.13 Lenksäule