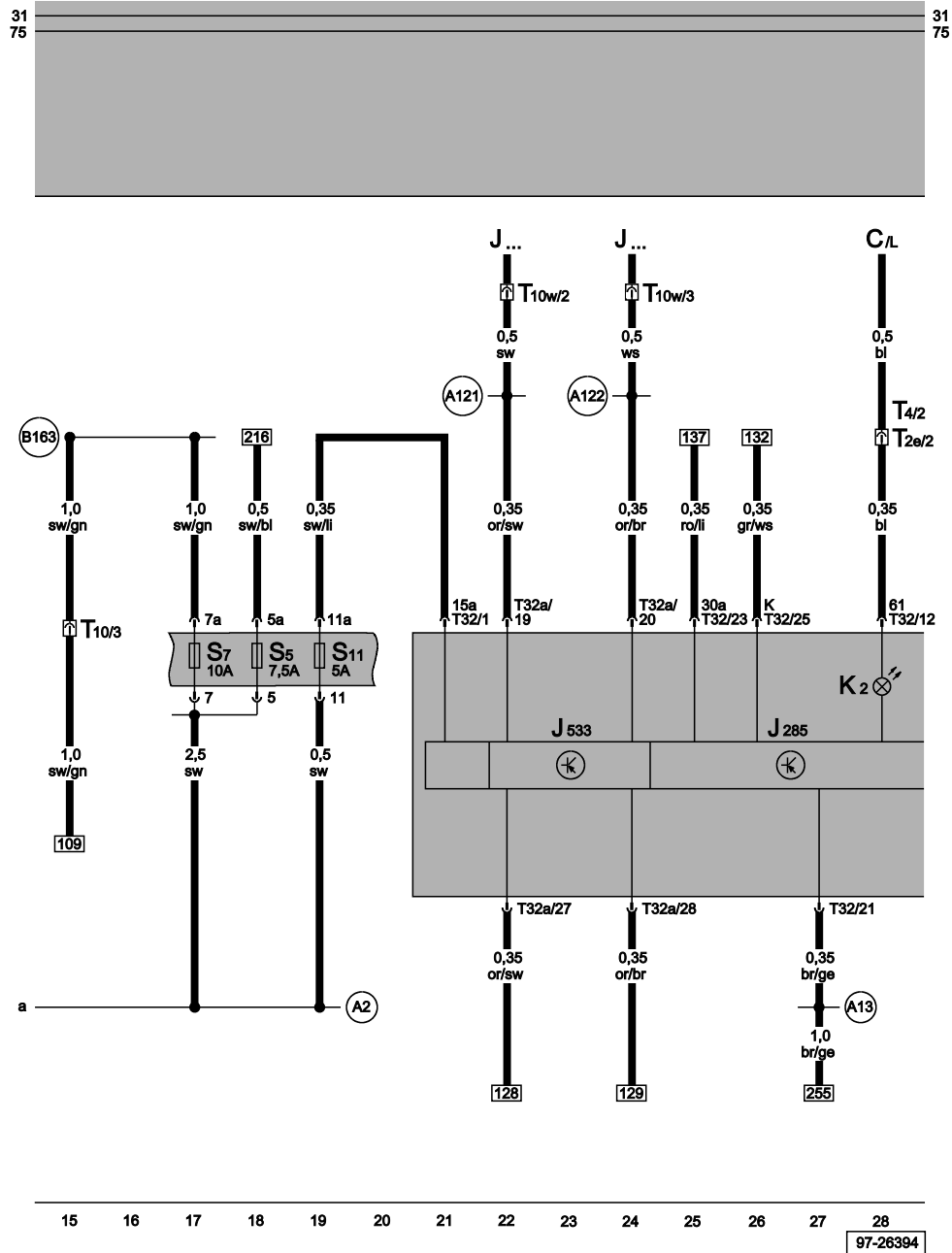




VW Bora Variant
(1999-2006)



Schaltpläne / Stromlaufpläne ab 05.1999



Schalttafeleinsatz

- C Drehstromgenerator
- J285 Steuergerät mit Anzeigeeinheit im Schalttafeleinsatz
- J... Motorsteuergeräte
- J533 Diagnose-Interface für Datenbus, im Schalttafeleinsatz
- K2 Kontrolllampe für Generator
- S5 Sicherung 5 im Sicherungshalter
- S7 Sicherung 7 im Sicherungshalter
- S11 Sicherung 11 im Sicherungshalter
- T2e Steckverbindung, 2-fach, nahe Anlasser (bei Fahrzeugen ohne Klimaanlage)
- T4 Steckverbindung, 4-fach, nahe Anlasser (bei Fahrzeugen mit Klimaanlage)
- T10 Steckverbindung, 10-fach, orange, im Schutzgehäuse für Steckverbindungen, im Wasserkasten links
- T10w Steckverbindung, 10-fach, weiß, im Schutzgehäuse für Steckverbindungen, im Wasserkasten links
- T32 Steckverbindung, 32-fach, blau
- T32a Steckverbindung, 32-fach, grün
- A2 Plusverbindung (15) im Schalttafeleleitsstrang
- A13 Verbindung (Türkontaktschalter) im Schalttafeleleitsstrang
- A121 Verbindung (High-Bus), im Schalttafeleleitsstrang
- A122 Verbindung (Low-Bus), im Schalttafeleleitsstrang
- B163 Plusverbindung -1- (15), im Leitungsstrang Innenraum

- ws = weiss
- sw = schwarz
- ro = rot
- br = braun
- gn = grün
- bl = blau
- gr = grau
- li = lila
- ge = gelb
- or = orange
- rs = rosa

Scheinwerferreinigungsanlage

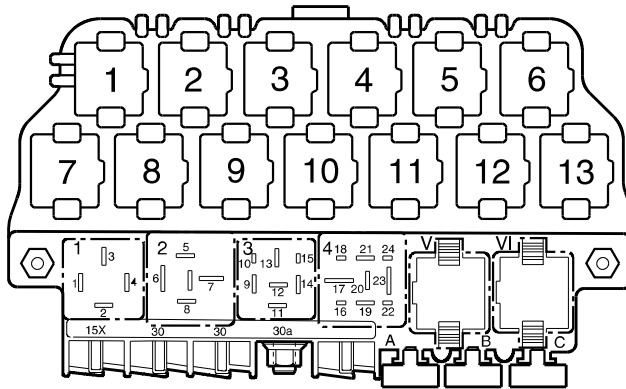
ab Mai 2000

Abweichende Relaisplatz- und Sicherungsbelegung sowie Belegung der Mehrfachsteckverbindungen siehe Abschnitt "Einbauorte"

Relaisplätze auf dem 13-fachen Zusatzrelaisträger

oberhalb der Relaisplatte:

Relaisplätze auf der Relaisplatte:



97-14163

V, VI - Relais für Wasch-Wisch-Intervallautomatik (389)



Hinweis:

◆ Die Klammer hinter der Teilebezeichnung verweist auf die Steuerungsnummer auf dem Gehäuse.

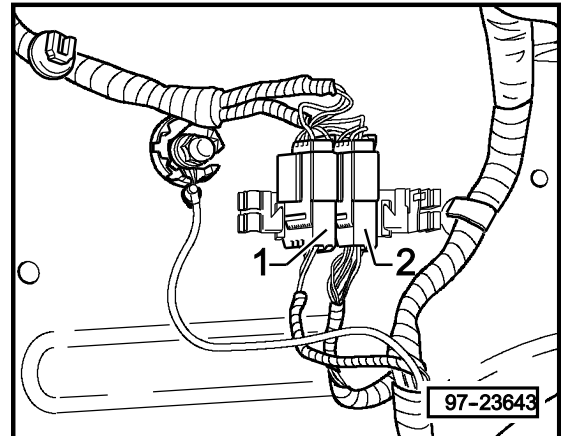
Sicherungsfarben

- 30 A - grün
- 25 A - weiß
- 20 A - gelb
- 15 A - blau
- 10 A - rot
- 7,5 A - braun
- 5 A - beige
- 3 A - lila

Belegung der Kupplungsstation an der C-Säule Bora

Kupplungsstation C-Säule links

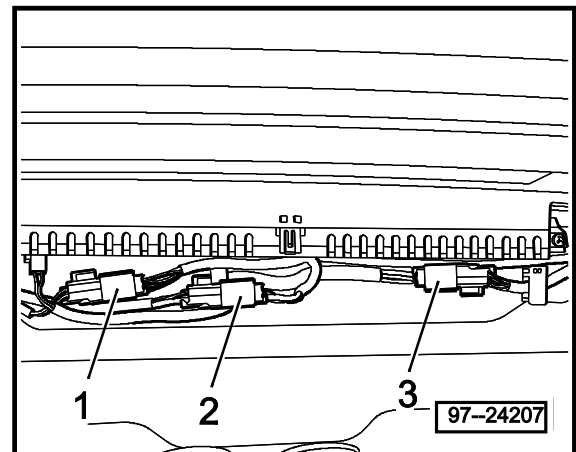
- 1 – Heckscheibenheizung, Zusatzbremsleuchte schwarz
- 2 – Zentralverriegelung braun



Belegung der Kupplungsstation an der Heckklappe Golf Variant/
Bora Variant

Kupplungsstation Heckklappe

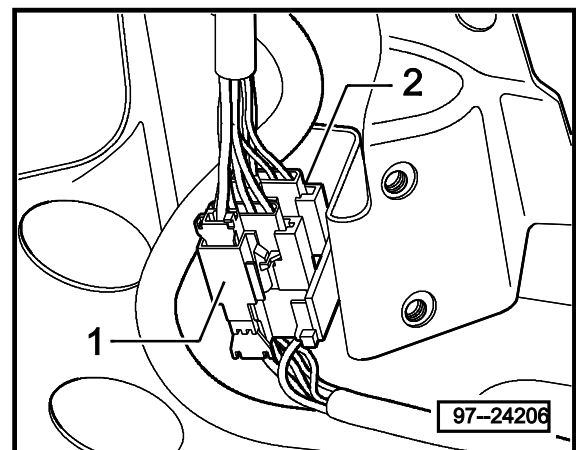
- 1 – Heckscheibenheizung, Zusatzbremsleuchte schwarz
- 2 – Heckscheibenwischer rosa
- 3 – Zentralverriegelung braun



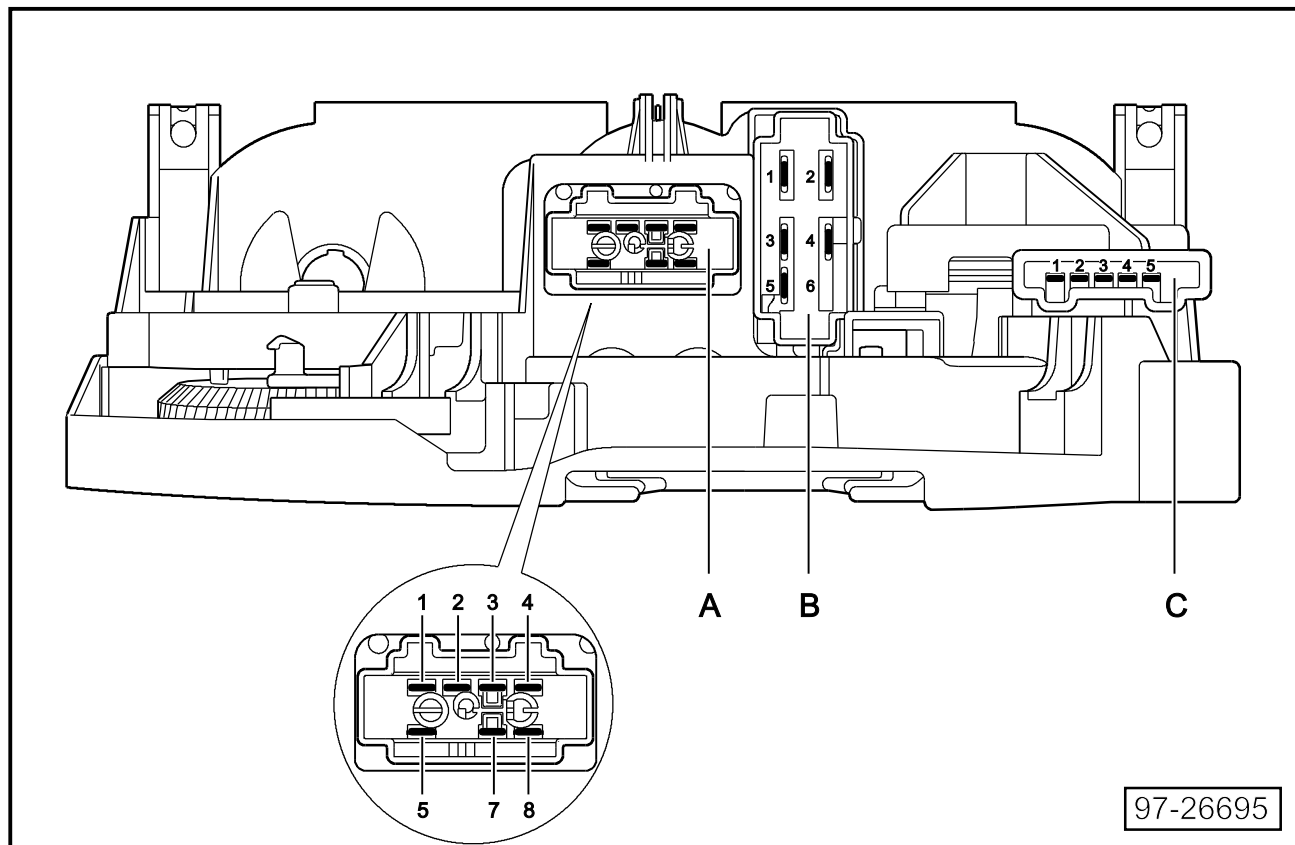
Belegung der Kupplungsstation an der D-Säule Golf Variant/
Bora Variant

Kupplungsstation D-Säule rechts

- 1 – Heckscheibenwischer rosa
- 2 – Zentralverriegelung, Heckdeckelfernverriegelung braun



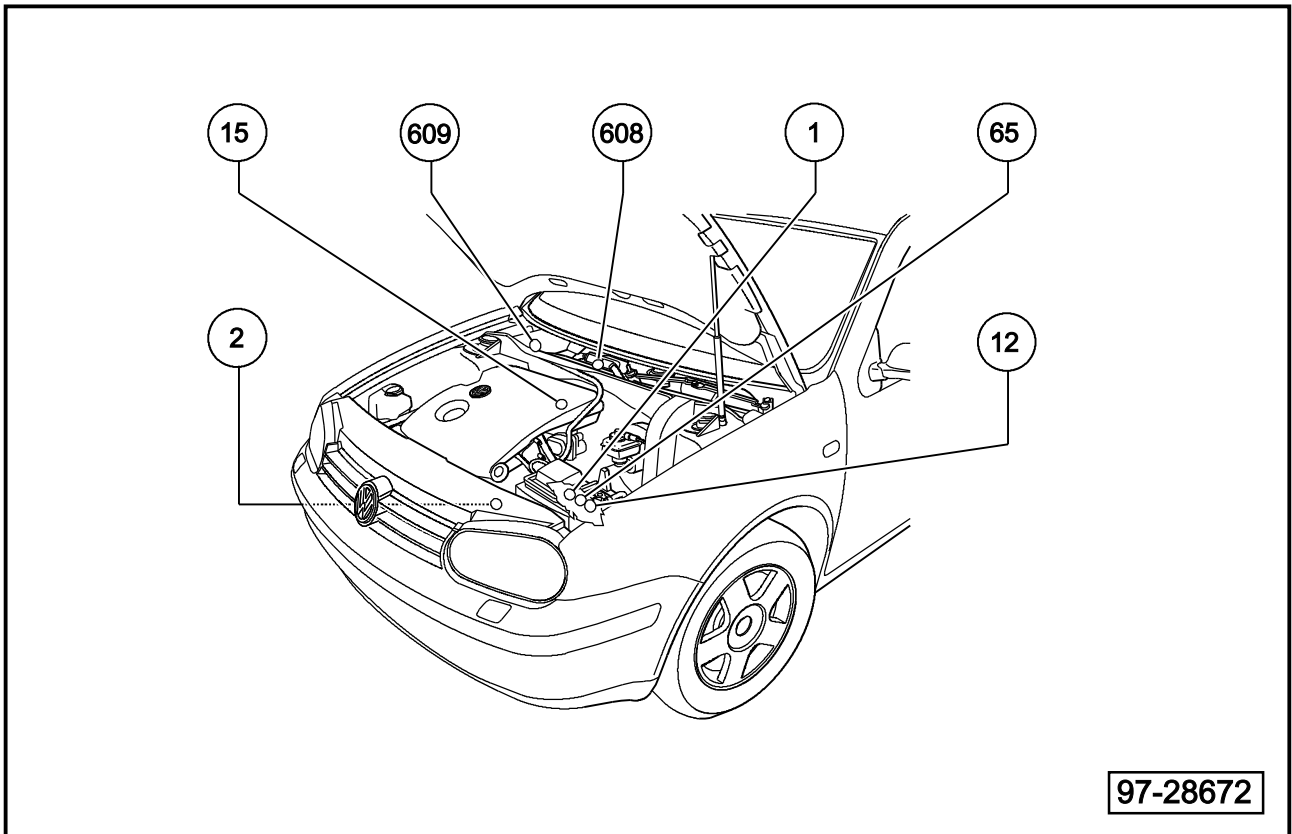
Bedieneinheit für Heizung mit Kennfeldkühlung



Mehrfachsteckverbindung:

- A = T 8b – Mehrfachsteckverbindung, 8-fach
 B = T 6d – Mehrfachsteckverbindung, 6-fach
 C = T 5 – Mehrfachsteckverbindung, 5-fach

Übersicht aller Massepunkte im Motorraum



Übersicht aller Massepunkte im Innenraum

