



VW Caddy 2C
(2011-2015)



Schaltpläne / Stromlaufpläne ab 08.2010

1.2 Sicherungen (SC) auf Sicherungshalter C

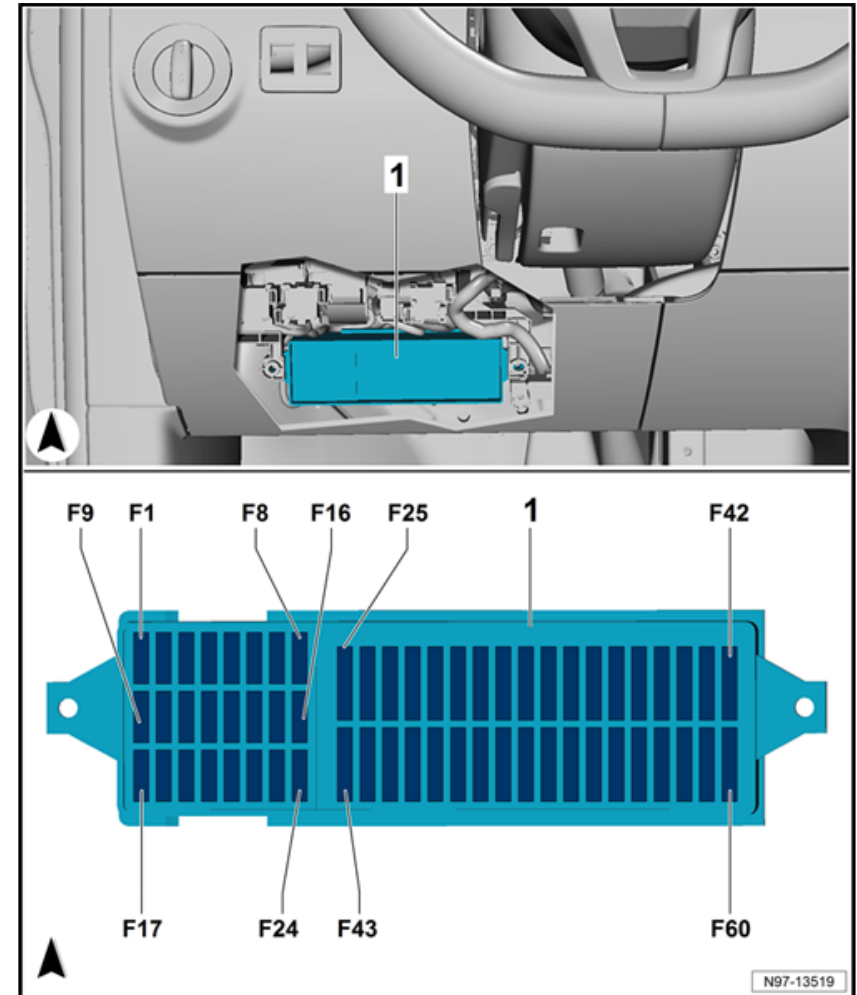
1.2.1 Einbauort Sicherungshalter C -SC-, Linkslenker

Unter der Schalttafel links.

1 - Sicherungshalter C -SC-

Sicherungsfarben für ATO-Flachsicherung:

- ◆ 40 A - orange
- ◆ 35 A - grün-blau
- ◆ 30 A - hellgrün
- ◆ 25 A - transparent
- ◆ 20 A - gelb
- ◆ 15 A - hellblau
- ◆ 10 A - rot
- ◆ 7,5 A - braun
- ◆ 5 A - hellbraun
- ◆ 1 A - schwarz



1 Steuergeräte

1.1 Übersicht aller Steuergeräte

1 - Steuergerät für ABS -J104-

- Einbauort ⇒ [Seite 8](#)
- Steckerbelegung ⇒ [Seite 8](#)

2 - Steuergerät für Simos -J361- oder Motorsteuergerät -J623-

- Einbauort ⇒ [Seite 3](#)
- Steckerbelegung für Steckverbindung, 121fach -T121- ⇒ [Seite 3](#)
- Steckerbelegung für Steckverbindung, 60fach -T60- und Steckverbindung, 94fach -T94- ⇒ [Seite 5](#)

3 - Türsteuergerät Beifahrerseite -J387-

- Einbauort ⇒ [Seite 12](#)
- Steckerbelegung ⇒ [Seite 12](#)

4 - Steuergerät für Kurvenlicht und Leuchtweitenregelung -J745-

- Einbauort ⇒ [Seite 44](#)

5 - Steuergerät für Bedienungselektronik des Handys -J412-

- Einbauort ⇒ [Seite 14](#)
- Steckerbelegung ⇒ [Seite 14](#)

6 - Steuergerät im Schalttafeleinsatz -J285-

- Steckerbelegung ⇒ [Seite 39](#)

7 - Steuergerät für Lenksäulenelektronik -J527-

- Einbauort ⇒ [Seite 18](#)
- Steckerbelegung ⇒ [Seite 20](#)

8 - Diagnose-Interface für Datenbus -J533-

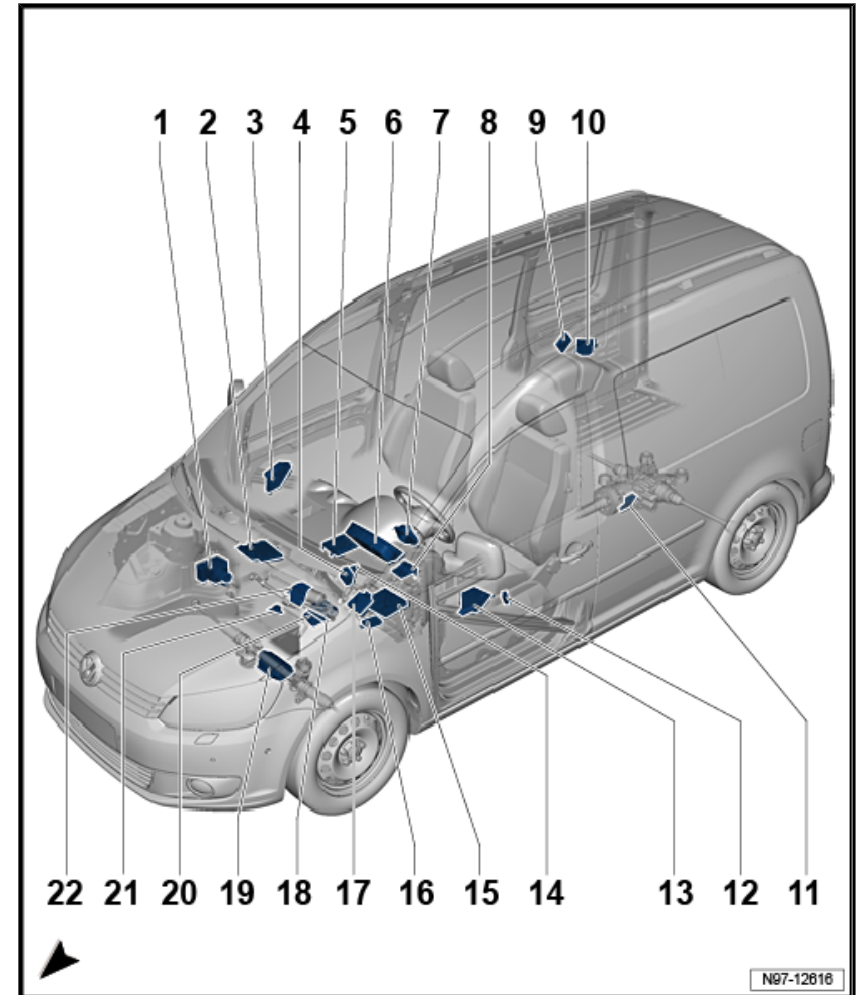
- Einbauort ⇒ [Seite 36](#)
- Steckerbelegung ⇒ [Seite 36](#)

9 - Steuergerät für Anhängererkennung -J345-

- Einbauort ⇒ [Seite 16](#)
- Steckerbelegung ⇒ [Seite 16](#)

10 - Steuergerät für Einparkhilfe -J446- (2JB)

- Einbauort ⇒ [Seite 21](#)



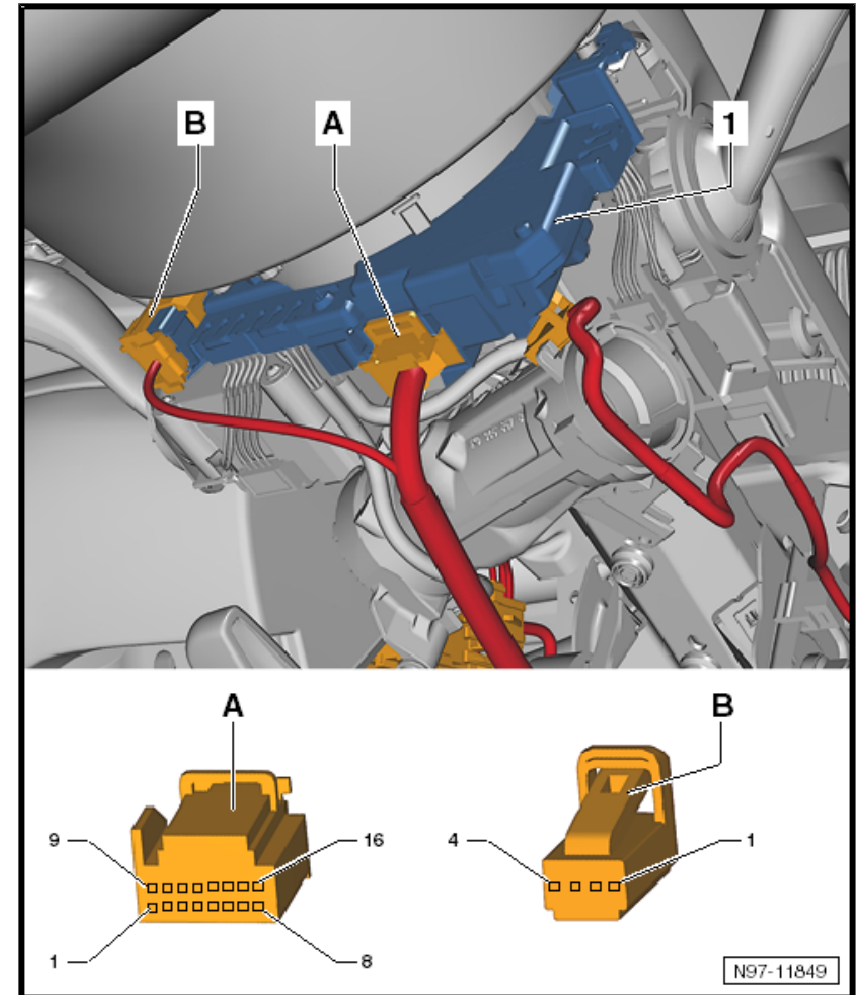
1.11.2 Steckerbelegung:

A - Steckverbindung, 16fach -T16a-

- 1 - Klemme 30
- 2 - Klemme 31
- 3 - Verbindung 1 (CAN-Bus Komfort Low) im Hauptleitungsstrang -B406-
- 4 - Verbindung 1 (CAN-Bus Komfort High) im Hauptleitungsstrang -B397-
- 5 - Motorsteuergerät -J623- (GRA aus)
- 6 - Bordnetzsteuergerät -J519- oder Motorsteuergerät -J623- (Klemme 50)
- 7 - nicht belegt
- 8 - nicht belegt
- 9 - nicht belegt
- 10 - nicht belegt
- 11 - Steuergerät für Wählhebelsensorik -J587- (P)
- 12 - nicht belegt
- 13 - nicht belegt
- 14 - Bordnetzsteuergerät -J519- (Klemme 15)
- 15 - nicht belegt
- 16 - nicht belegt

B - Steckverbindung, 4fach, gelb -T4k-

- 1 - Airbag 1 -
- 2 - Airbag 1 +
- 3 - nicht belegt
- 4 - nicht belegt



A - Türsteuergerät Fahrerseite -J386-

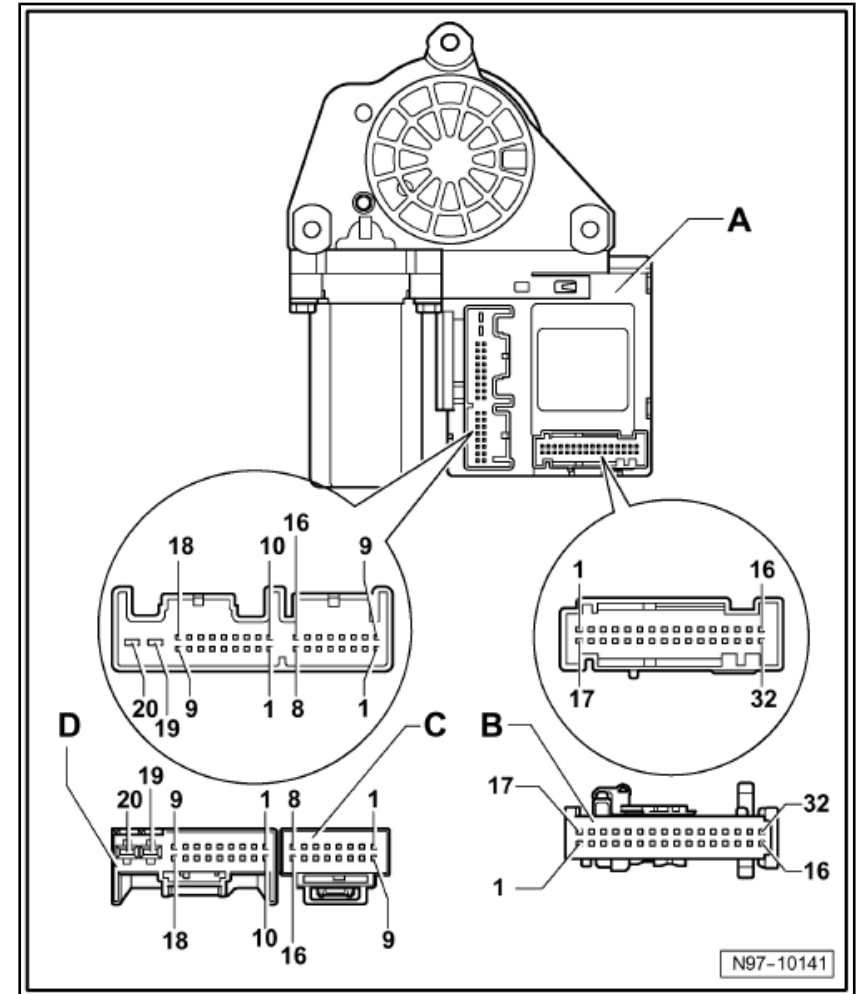
Steckverbindung:

B - Steckverbindung, 32fach -T32b- (nur für Fahrzeuge mit Fensterheber)

- Steckverbindung, 16fach -T16e- (nur für Fahrzeuge ohne Fensterheber, ohne Abbildung)

C - Steckverbindung, 16fach -T16f-

D - Steckverbindung, 20fach -T20a-



Zurück zur Übersicht ⇒ [Seite 1](#)

1.15 Bordnetzsteuergerät -J519-

1.15.1 Einbauort:

Unter der Schalttafel links, zwischen den Relaisträgern-D-

Steckerbelegung Steckverbindung, 52fach, schwarz -T52a- ⇒ [Seite 24](#)

Zurück zur Übersicht ⇒ [Seite 1](#)

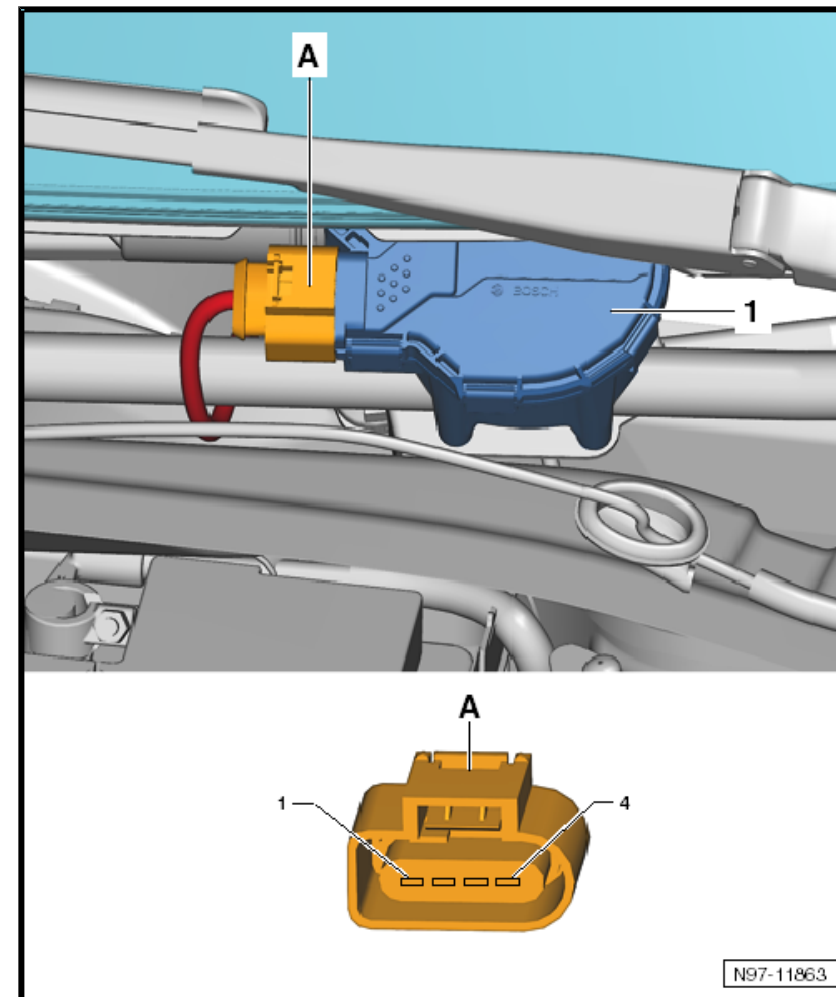
1.20 Steuergerät für Wischermotor -J400- , am Scheibenwischermotor -V-

Einbauort:

Im Wasserkasten links.

1 - Steuergerät für Wischermotor -J400-

A - Steckverbindung, 4fach, schwarz -T4p-



N97-11863