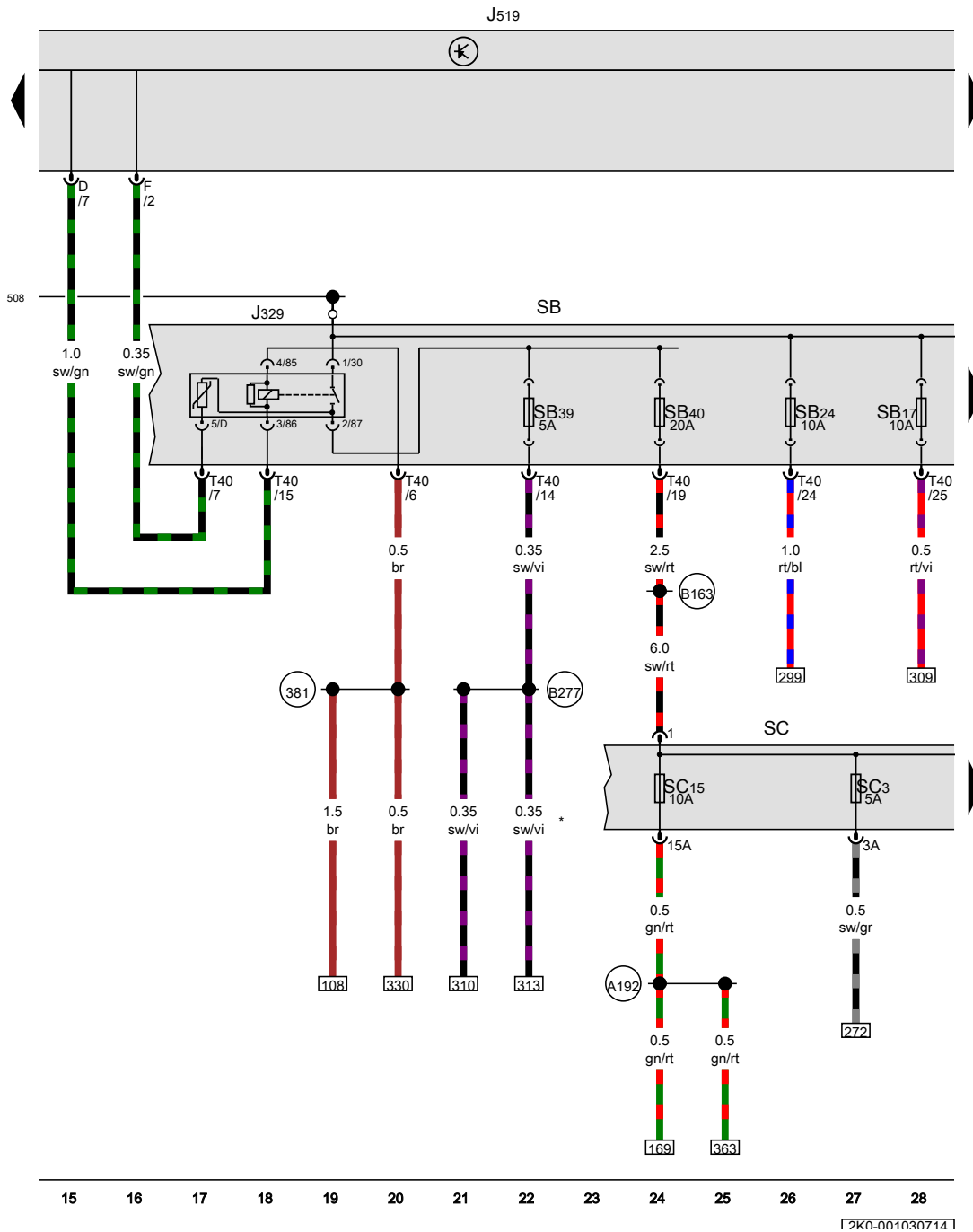




## **VW Caddy 2K**



**Schaltpläne / Stromlaufpläne 10.2003 bis 07.2010**



**Relais für Spannungsversorgung der Kl. 15, Bordnetzsteuergerät, Sicherungshalter B, Sicherungshalter C**

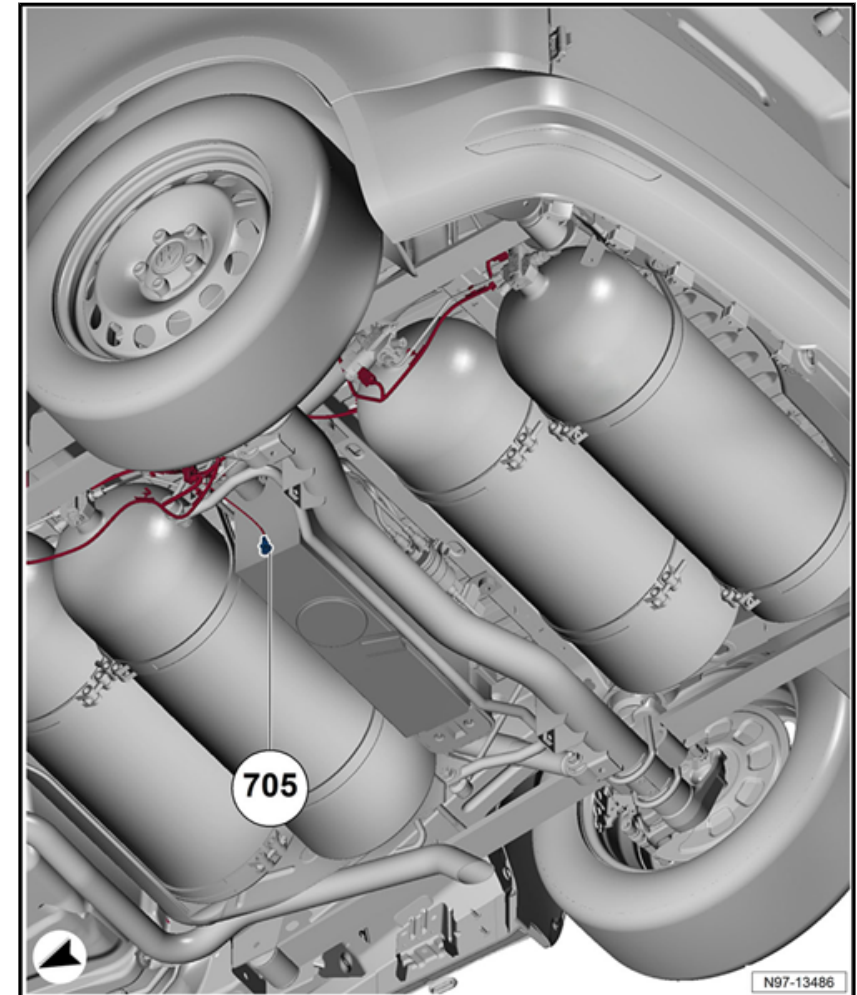
- J329 Relais für Spannungsversorgung der Kl. 15
- J519 Bordnetzsteuergerät
- SB Sicherungshalter B
- SC3 Sicherung 3 auf Sicherungshalter C
- SC15 Sicherung 15 auf Sicherungshalter C
- SB17 Sicherung 17 auf Sicherungshalter B
- SB24 Sicherung 24 auf Sicherungshalter B
- SB39 Sicherung 39 auf Sicherungshalter B
- SB40 Sicherung 40 auf Sicherungshalter B
- SC Sicherungshalter C
- T40 Steckverbindung, 40fach

- 381 Masseverbindung 16 im Hauptleitungsstrang
- 508 Schraubverbindung (30) an der E-Box
- A192 Plusverbindung 3 (15a) im Schalttafelleitungsstrang
- B163 Plusverbindung 1 (15) im Leitungsstrang Innenraum
- B277 Plusverbindung 1 (15a) im Hauptleitungsstrang
- \* nur bei Fahrzeugen mit flexibler Service-Intervall-Anzeige

- ws = weiss
- sw = schwarz
- ro = rot
- rt = rot
- br = braun
- gn = grün
- bl = blau
- gr = grau
- li = lila
- vi = lila
- ge = gelb
- or = orange
- rs = rosa

705 - Massepunkt am Kraftstoffbehälter

- Anzugsdrehmoment: 9 Nm



Zurück zur Übersicht ⇒ [Seite 1](#)

# 1 Sicherungsbelegung Motorraum

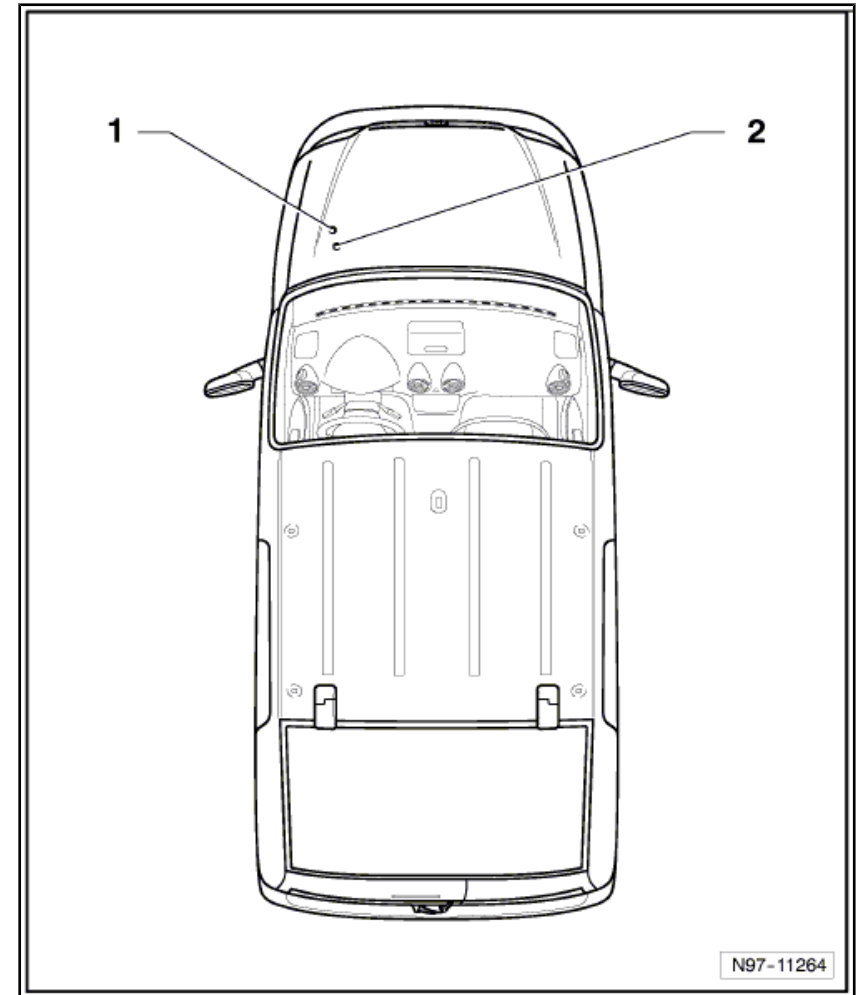
## 1.1 Übersicht der Sicherungsträger im Motorraum

### 1 - Sicherungen auf Sicherungshalter A -SA-

- Einbaulage Sicherungshalter A, ab Oktober 2003 ⇒ [Seite 2](#)
- Sicherungsbelegung, ab Oktober 2003 ⇒ [Seite 3](#)
- Einbaulage Sicherungshalter A, ab Mai 2005 ⇒ [Seite 3](#)
- Sicherungsbelegung, ab Mai 2005 ⇒ [Seite 3](#)
- Sicherungsbelegung, ab November 2006 ⇒ [Seite 6](#)
- Sicherungsbelegung, ab Mai 2007 ⇒ [Seite 9](#)
- Sicherungsbelegung, ab September 2007 ⇒ [Seite 12](#)
- Sicherungsbelegung, ab Mai 2008 ⇒ [Seite 15](#)
- Einbaulage Sicherungshalter A, November 2008 ⇒ [Seite 18](#)
- Sicherungsbelegung, ab November 2008 ⇒ [Seite 18](#)

### 2 - Sicherungen auf Sicherungshalter B -SB-

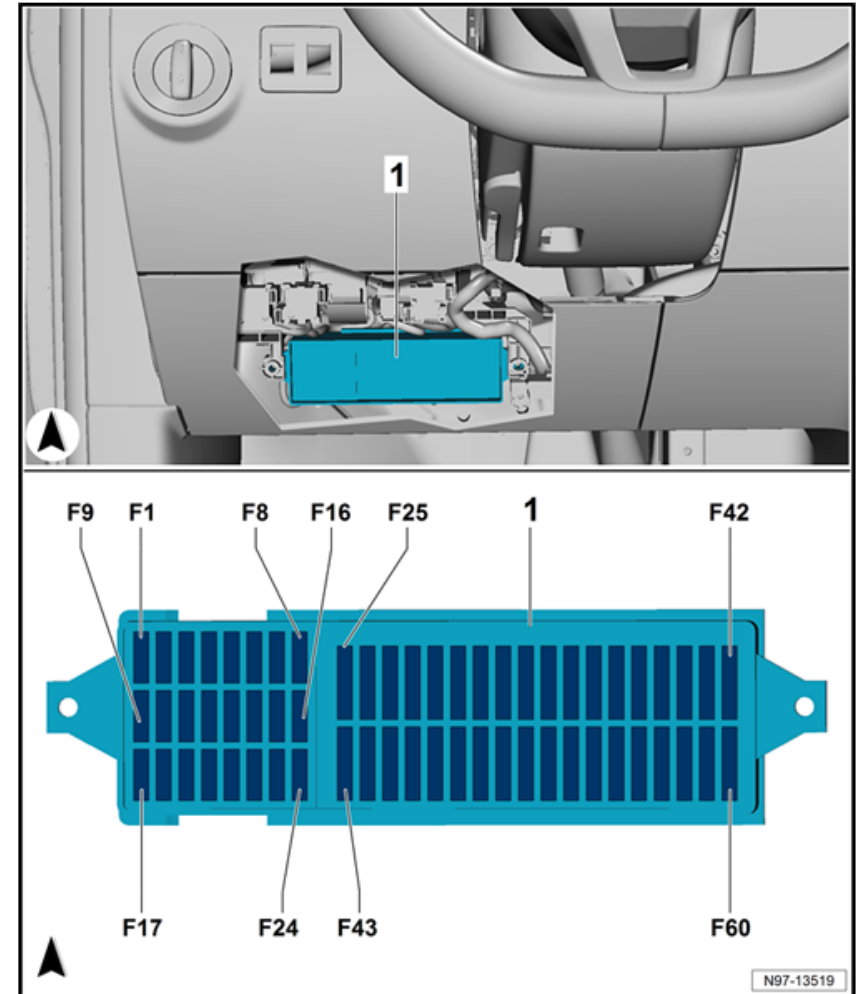
- Einbaulage Sicherungshalter E-Box High, ab Oktober 2003 ⇒ [Seite 21](#)
- Sicherungsbelegung E-Box High, ab Oktober 2003 ⇒ [Seite 22](#)
- Einbaulage Sicherungshalter E-Box Low, ab Mai 2005 ⇒ [Seite 25](#)
- Sicherungsbelegung E-Box Low, ab Mai 2005 ⇒ [Seite 26](#)
- Sicherungsbelegung E-Box Low, ab November 2006 ⇒ [Seite 29](#)
- Sicherungsbelegung E-Box Low, ab Mai 2007 ⇒ [Seite 33](#)
- Sicherungsbelegung E-Box Low, ab Mai 2008 ⇒ [Seite 37](#)
- Sicherungsbelegung E-Box Low, ab November 2008 ⇒ [Seite 41](#)
- Sicherungsbelegung E-Box Low, ab Mai 2009 ⇒ [Seite 45](#)



**1 - Sicherungshalter C -SC-**

**Sicherungsfarben für ATO-Flachsicherung:**

- ◆ 40 A - orange
- ◆ 35 A - grün-blau
- ◆ 30 A - hellgrün
- ◆ 25 A - transparent
- ◆ 20 A - gelb
- ◆ 15 A - hellblau
- ◆ 10 A - rot
- ◆ 7,5 A - braun
- ◆ 5 A - hellbraun
- ◆ 1 A - schwarz



zurück zur Übersicht ⇒ [Seite 1](#)

**1.10 Sicherungsbelegung Sicherungshalter C -SC- , Mai 2009▶**

Pos .	Benennung im Stromlaufplan	Nennwert	Funktion/ Bauteil	Klemme
F1	- Sicherung 1 auf Sicherungshalter C -SC1-		-	
F2	- Sicherung 2 auf Sicherungshalter C -SC2-		-	
F3	- Sicherung 3 auf Sicherungshalter C -SC3-		-	

Zurück zur Übersicht ⇒ [Seite 1](#)

### 1.18.1 Steckverbindungen

A - Steuergerät für Lenksäulenelektronik -J527-

B - Steckverbindung, 4-fach (nicht belegt)

C - Steckverbindung, 10-fach -T10y- ⇒ [Seite 34](#)

F - Steckverbindung, 12-fach -T12j- ⇒ [Seite 36](#)

G - Steckverbindung, 8-fach -T8d- ⇒ [Seite 37](#)

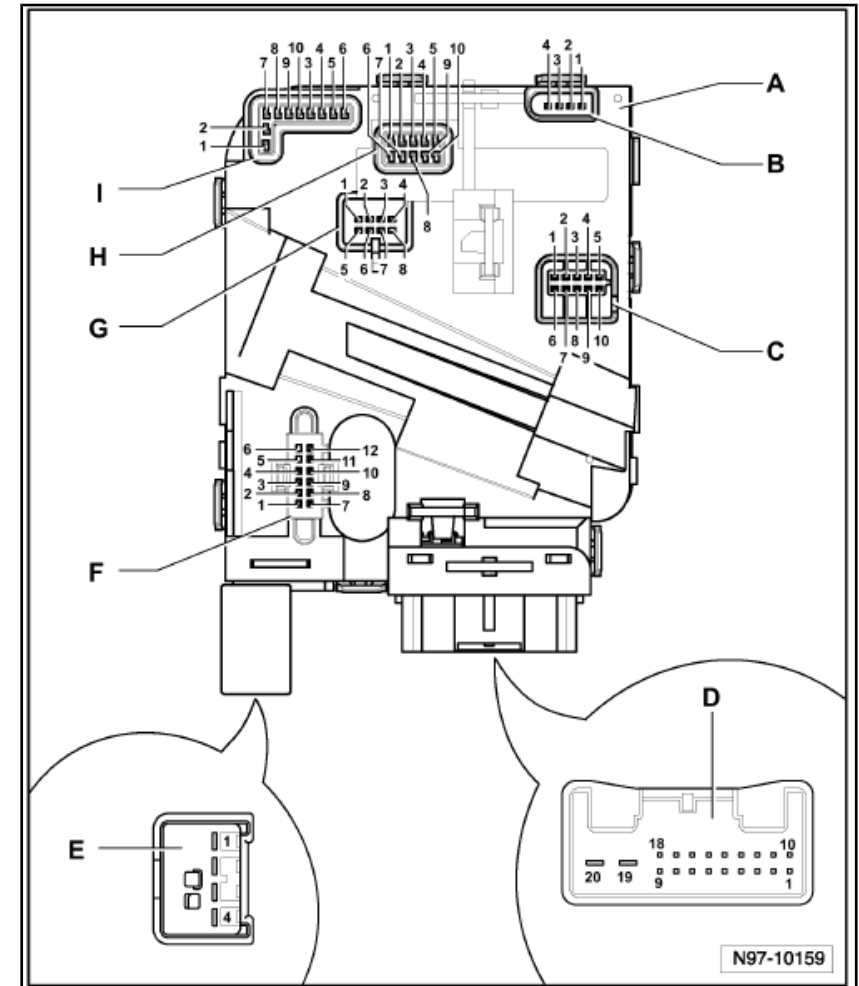
H - Steckverbindung, 10-fach ⇒ [Seite 37](#)

I - Steckverbindung, 10-fach -T10x- ⇒ [Seite 37](#)

- Steckverbindung am Leitungsstrang

D - Steckverbindung, 20-fach -T20d- ⇒ [Seite 35](#)

E - Steckverbindung, 4-fach -T4k- ⇒ [Seite 36](#)

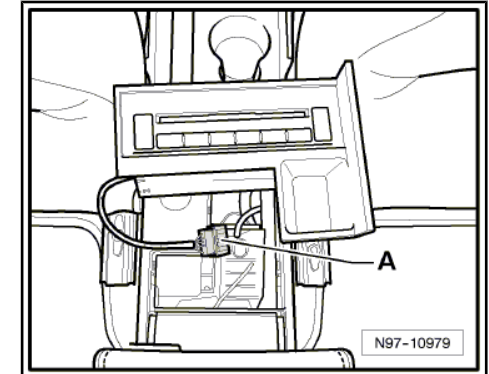


Steckverbindung, 10-fach -T10y-

-T10y- (C)	
Pin	Klemme

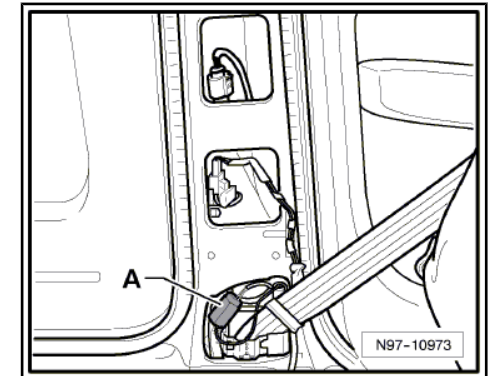
**1.18 Kupplungsstation in der Mittelkonsole**

A - Kupplungsstation T12a, schwarz, CD-Wechsler, in der Mittelkonsole, unter der Armlehne



**1.19 Kupplungsstation in der B-Säule links unten**

A - Kupplungsstation T3o, gelb, Zünder Gurtstraffer, B-Säule links unten



**1.20 Kupplungsstationen unter dem Fahrersitz**

A - Kupplungsstation T3k, gelb, Seitenairbag, unter dem Fahrersitz

B - Kupplungsstation T6q, grün, Sitzheizung, unter dem Fahrersitz

C - Kupplungsstation T2d, weiß, Sitzheizung, unter dem Fahrersitz

