

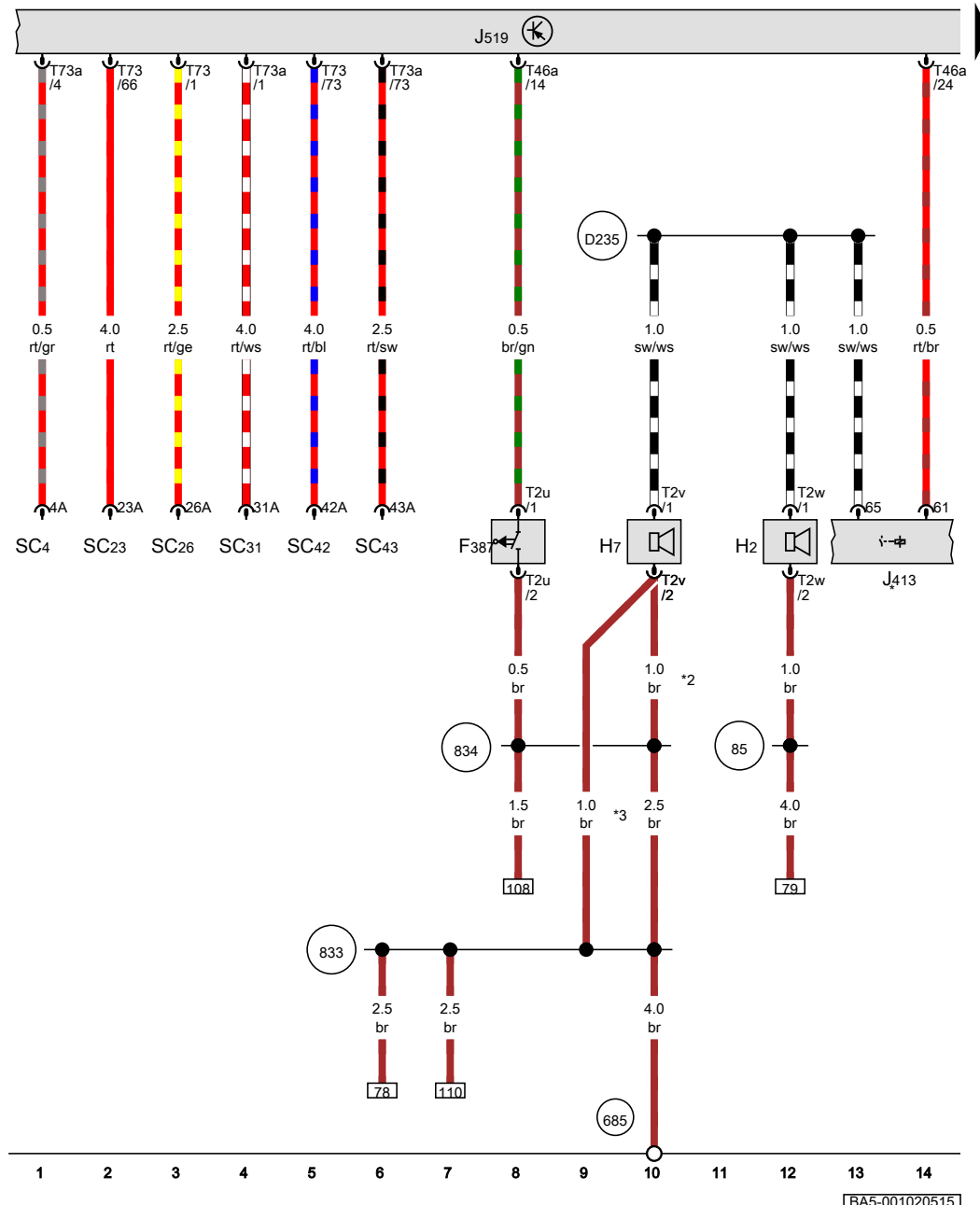


VW Golf 7 Variant
(2014-2020)



Schaltpläne / Stromlaufpläne ab 03.2013

Kontaktschalter für Frontklappe, Hochtonhorn, Tieftonhorn, Relais für Signalhorn, Bordnetzsteuergerät

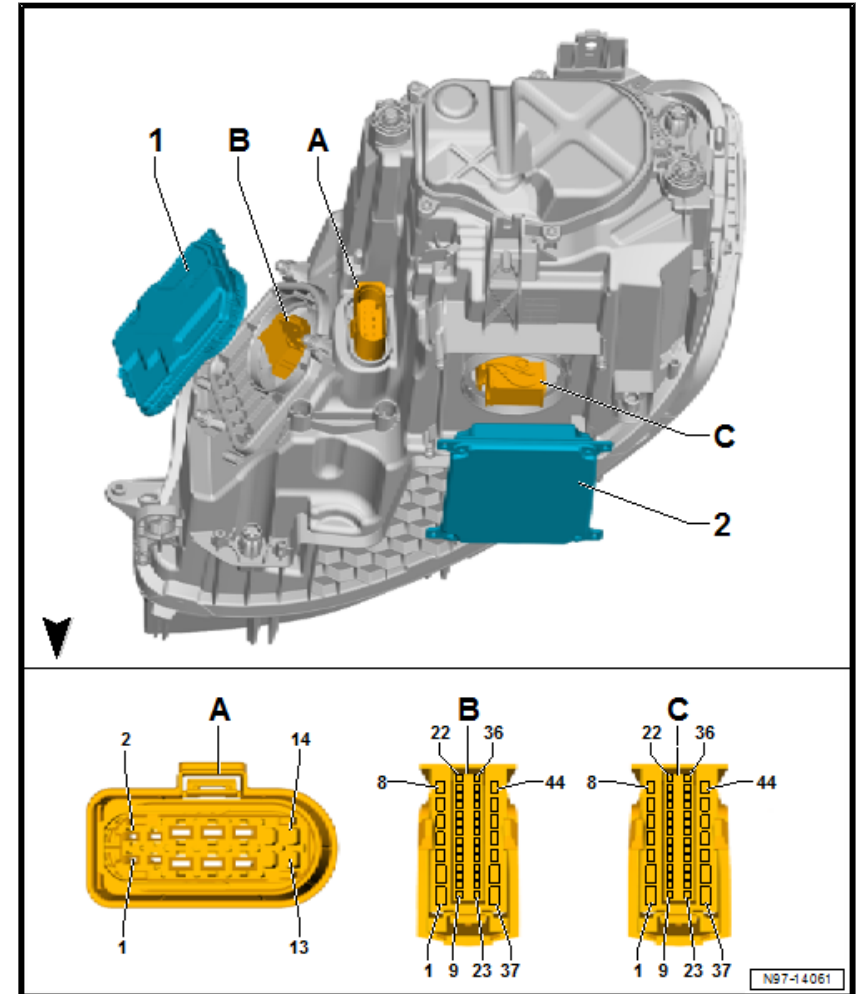


- F387 Kontaktschalter für Frontklappe
 - H2 Hochtonhorn
 - H7 Tieftonhorn
 - J413 Relais für Signalhorn
 - J519 Bordnetzsteuergerät
 - SC4 Sicherung 4 auf Sicherungshalter C
 - SC23 Sicherung 23 auf Sicherungshalter C
 - SC26 Sicherung 26 auf Sicherungshalter C
 - SC31 Sicherung 31 auf Sicherungshalter C
 - SC42 Sicherung 42 auf Sicherungshalter C
 - SC43 Sicherung 43 auf Sicherungshalter C
 - T2u Steckverbindung, 2fach, schwarz
 - T2v Steckverbindung, 2fach, schwarz
 - T2w Steckverbindung, 2fach, schwarz
 - T46a Steckverbindung, 46fach, schwarz
 - T73 Steckverbindung, 73fach, schwarz
 - T73a Steckverbindung, 73fach, schwarz
- (85) Masseverbindung 1 im Leitungsstrang Motorraum
 - (685) Massepunkt 1 am Längsträger vorn rechts
 - (833) Masseverbindung 15 im Leitungsstrang Motorraum
 - (834) Masseverbindung 16 im Leitungsstrang Motorraum
 - (D235) Verbindung (Doppeltonhorn) im Leitungsstrang Motorraum
- * siehe gültigen Stromlaufplan für Sicherungsbelegung
 *2 bis November 2014
 *3 ab November 2014

- ws = weiss
- sw = schwarz
- ro = rot
- rt = rot
- br = braun
- gn = grün
- bl = blau
- gr = grau
- li = lila
- vi = lila
- ge = gelb
- or = orange
- rs = rosa

FRAS-0010205151

- 1 - Leistungsmodul für Scheinwerfer rechts -J668-
 - nur für Fahrzeuge mit variabler Frontbeleuchtung
 - je nach Ausstattung
- 1 - Steuergerät für Lichtsteuerung rechts -J1023-
 - nur für Fahrzeuge mit variabler Frontbeleuchtung
 - je nach Ausstattung
- 2 - Leistungsmodul 1 für LED-Scheinwerfer rechts -A27-
- A - Steckverbindung, 14fach -T14i-



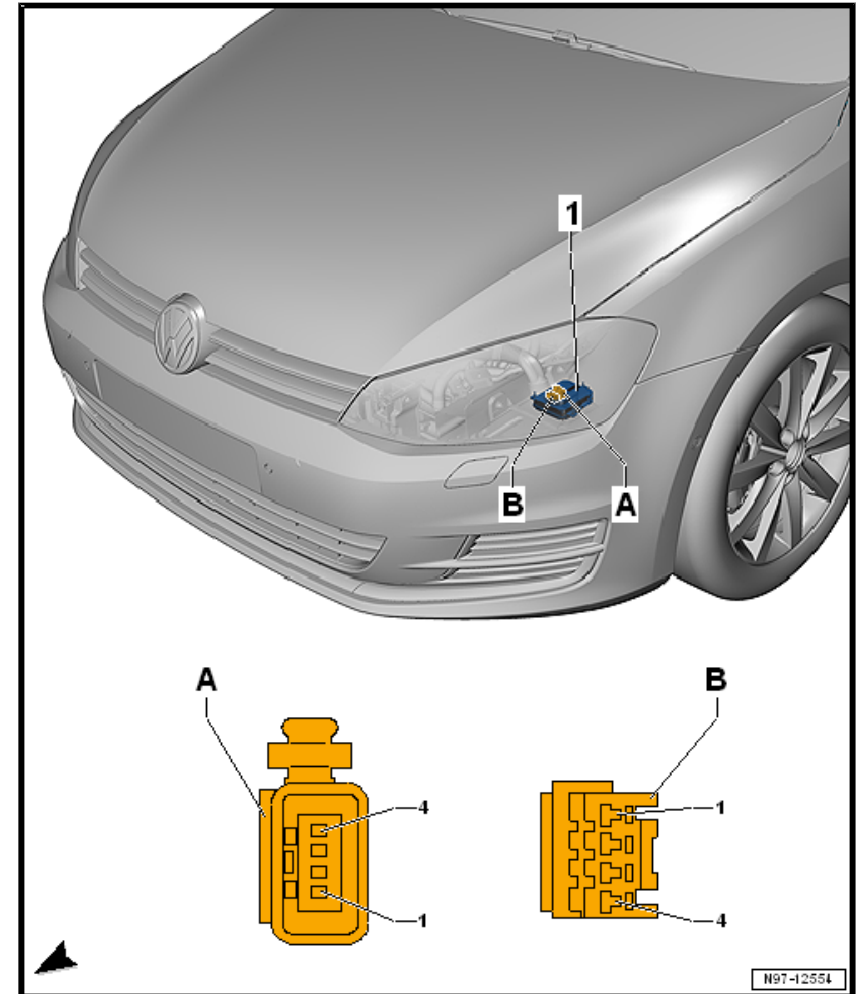
Steckerbelegung Scheinwerfer vorn rechts -MX2-

-T14i- (A)	Bezeichnung
1	(E137) Verbindung 2 (CAN-Bus Extended High) im Leitungsstrang Motorraum
2	(E138) Verbindung 2 (CAN-Bus Extended Low) im Leitungsstrang Motorraum
3	
4	Kl. 15
5	Kl. 31

1 - Steuergerät für Gasentladungslampe links -J343-

A - Steckverbindung, 4fach -T4c-

B - Steckverbindung, 4fach -T4d-



Steckerbelegung Steuergerät für Gasentladungslampe links -J343-

-T4c- (A)	Bezeichnung		-T4d- (B)	Bezeichnung
1	Gasentladungslampe links -L13- ◆ +		1	Beleuchtung +
2	Gasentladungslampe links -L13- ◆ -		2	Kl. 31
3			3	

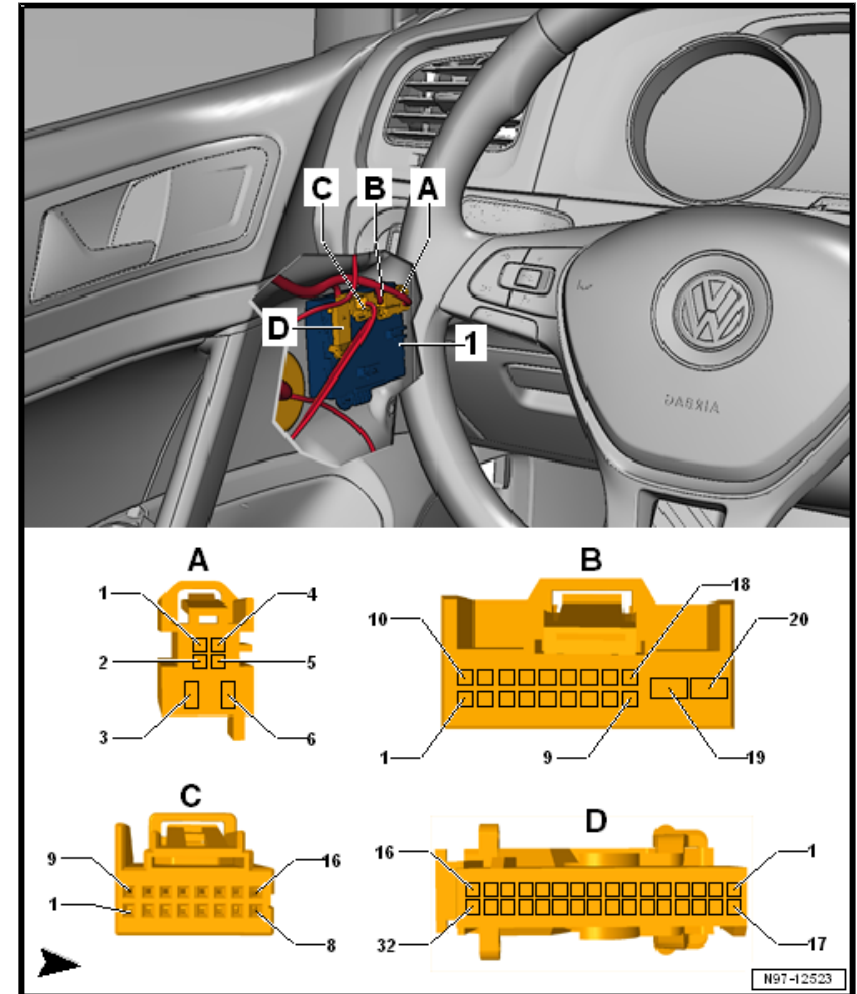
1 - Türsteuergerät Fahrerseite -J386-

A - Steckverbindung, 6fach -T6c-

B - Steckverbindung, 20fach -T20d-

C - Steckverbindung, 16fach -T16e-

D - Steckverbindung, 32fach -T32a-

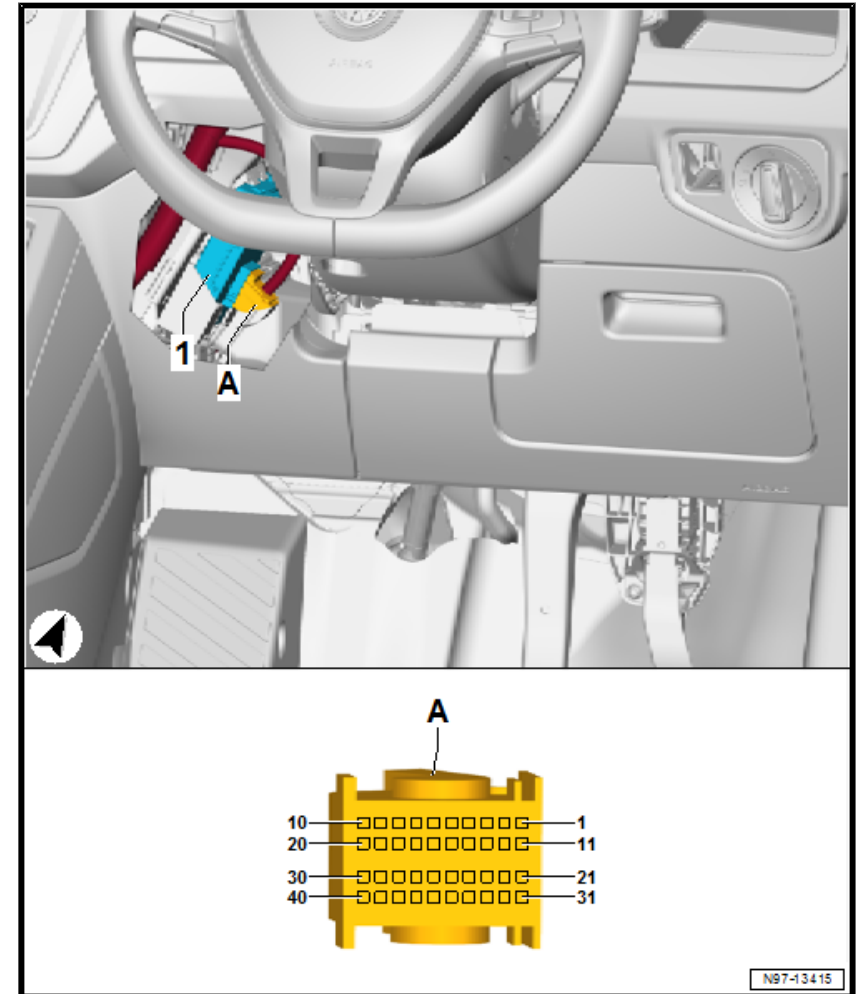


Steckerbelegung Türsteuergerät Fahrerseite -J386-

-T6c- (A)	Bezeichnung	-T20d- (B)	Bezeichnung	-T16e- (C)	Bezeichnung	-T32a- (D)	Bezeichnung
1		1	Türkontaktschalter Fahrerseite -F2-	1		1	Kontrollleuchte für SAFE-Funktion der Zentralverriegelung -K133-
2		2		2	automatisch abblendbarer Außenspiegel Fahrerseite -Y20-	2	

1 - Interface für Zugang und Startsystem -J965-

A - Steckverbindung, 40fach -T40-



Zurück zur Übersicht ⇒ [Seite 1](#)

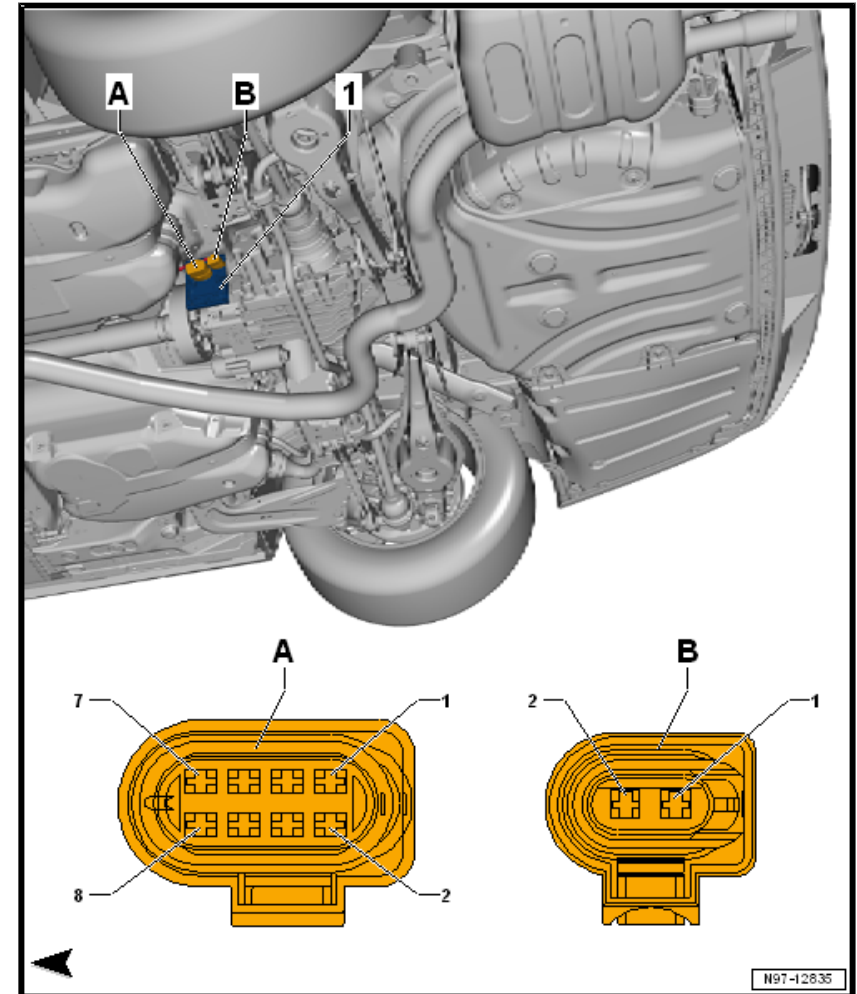
Steckerbelegung Interface für Zugang und Startsystem -J965- , Rechtslenker

-T40- (A)	Bezeichnung		-T40- (A)	Bezeichnung
1			21	Antenne Beifahrerseite für Zugang und Startberechtigung -R135-
2			22	Antenne Fahrerseite für Zugang und Startberechtigung -R134-

1 - Steuergerät für Allradantrieb -J492-

A - Steckverbindung, 8fach -T8d-

B - Steckverbindung, 2fach -T2n-



Steckerbelegung Steuergerät für Allradantrieb -J492-

-T8d- (A)	Bezeichnung	-T2n- (B)	Bezeichnung
1	Kl.15	1	Pumpe für Allradkupplung -V181- , +
2	(B664) Verbindung (CAN-Bus Fahrwerksensoren Low) im Hauptleitungsstrang	2	Pumpe für Allradkupplung -V181- , -
3			

1 Koppelstellen

1.1 Koppelstelle im Motorraum links -TML-

A - Steckverbindung, 10fach -T10b-, schwarz / Steckverbindung, 10fach -T10c-, schwarz

- für Fahrzeuge mit Dieselmotor

A - Steckverbindung, 6fach -T6e-, schwarz / Steckverbindung, 6fach -T6f-, schwarz

- für Fahrzeuge mit Benzinmotor

B - Steckverbindung, 10fach -T10d-, schwarz / Steckverbindung, 10fach -T10e-, schwarz

- für Fahrzeuge mit Dieselmotor

C - Steckverbindung, 4fach -T4dk-, schwarz / Steckverbindung, 4fach -T4dl-, schwarz

- für Fahrzeuge mit 1,5-l-Benzinmotor

D - Steckverbindung, 8fach -T8g-, schwarz / Steckverbindung, 8fach -T8h-, schwarz

E - Steckverbindung, 14fach -T14-, grau / Steckverbindung, 14fach -T14a-, grau

F - Steckverbindung, 4fach -T4l-, schwarz / Steckverbindung, 4fach -T4m-, schwarz

- je nach Ausstattung 1,0-1,4-l-Benzinmotor

F - Steckverbindung, 8fach -T8e-, schwarz / Steckverbindung, 8fach -T8f-, schwarz

- für Fahrzeuge mit 1,6/2,0-l-Dieselmotor
- für Fahrzeuge mit 1,8/2,0-l-Benzinmotor

F - Steckverbindung, 10fach -T10kq-, schwarz / Steckverbindung, 10fach -T10kr-, schwarz

- je nach Ausstattung

G - Steckverbindung, 4fach -T4n-, schwarz / Steckverbindung, 4fach -T4o-, schwarz

H - Steckverbindung, 1fach -T1g-, schwarz / Steckverbindung, 1fach -T1h-, schwarz

