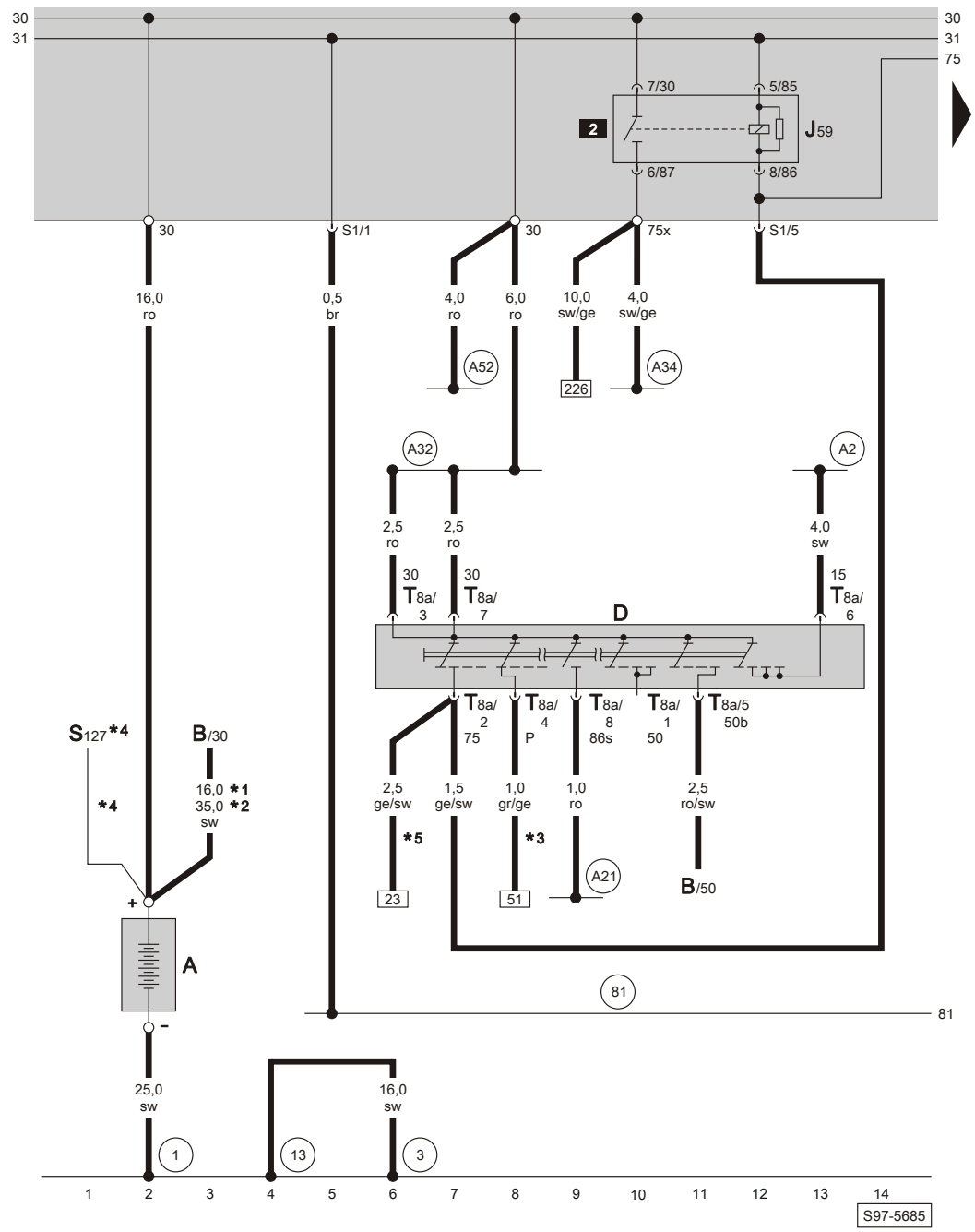




**Skoda Superb 1**  
(2001-2008)



**Schaltpläne / Elektrik 08.2006 - 03.2008**



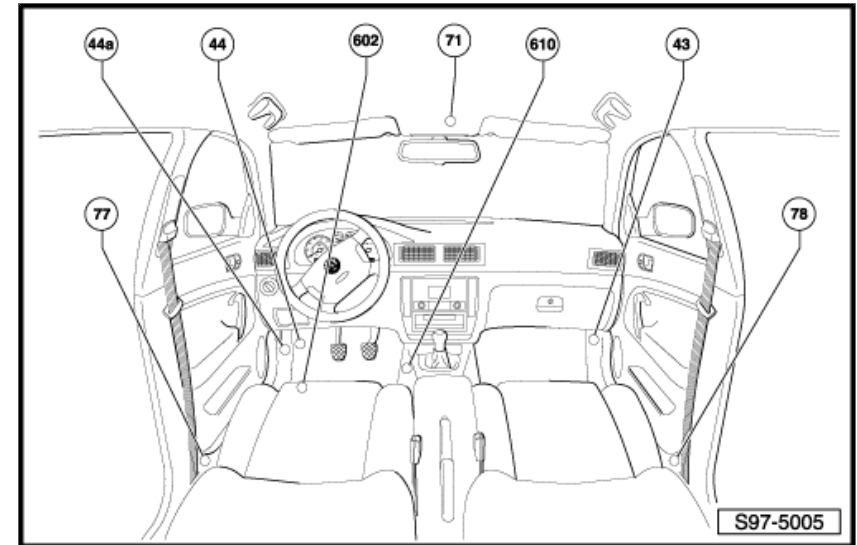
**Batterie, Zündanlaßschalter, Entlastungsrelais für X-Kontakt**

- A Batterie
- B Anlasser
- D Zündanlaßschalter
- J59 Entlastungsrelais für X-Kontakt
- S127 Sicherung für beheizbare Frontscheibe, auf der Batterie
- T8a Steckverbindung, 8-fach, am Zündanlaßschalter

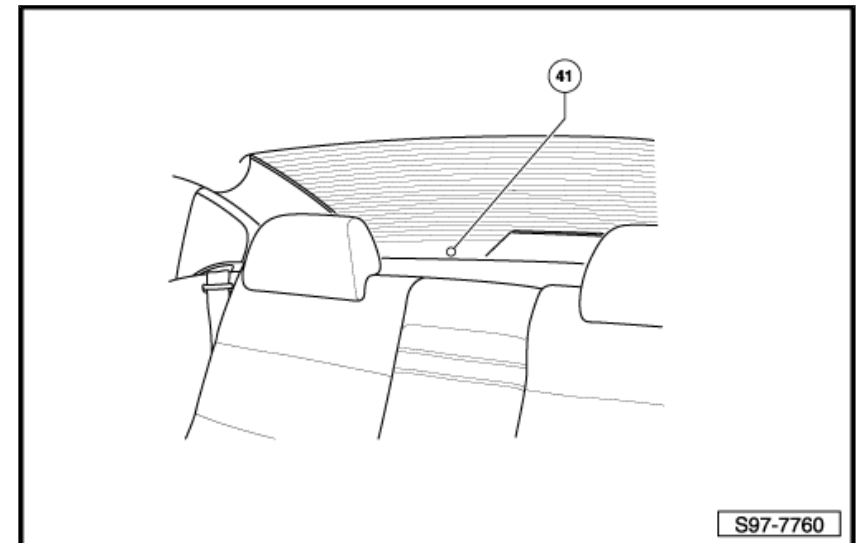
- 1 Masseband, Batterie - Aufbau
- 3 Masseband, Motor - Aufbau
- 13 Massepunkt, im Motorraum rechts
- 81 Masseverbindung -1-, im Schalttafelleitungsstrang
- A2 Plusverbindung (15), im Schalttafelleitungsstrang
- A21 Plusverbindung (86s), im Schalttafelleitungsstrang
- A32 Plusverbindung (30), im Schalttafelleitungsstrang
- A34 Verbindung (75x), im Schalttafelleitungsstrang
- A52 Plusverbindung -2- (30), im Schalttafelleitungsstrang
- \*1 bei Benzinmotoren
- \*2 bei Dieselmotoren
- \*3 gilt nicht für Fahrzeuge mit Tagesfahrlicht
- \*4 nur bei Fahrzeugen mit Frontscheibenheizung
- \*5 gilt nicht für Fahrzeuge Taxi

- ws = weiss
- sw = schwarz
- ro = rot
- br = braun
- gn = grün
- bl = blau
- gr = grau
- li = lila
- ge = gelb
- or = orange
- rs = rosa

1.2 Übersicht der Massepunkte im Innenraum

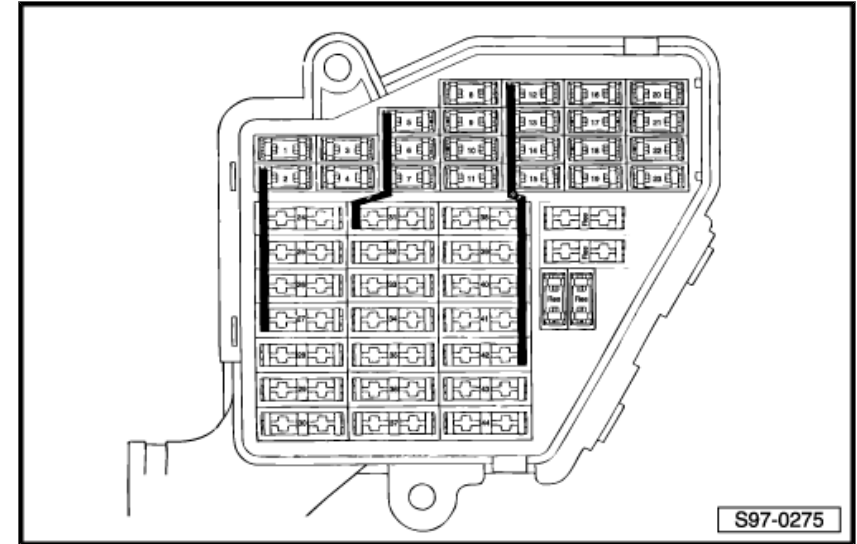


1.3 Übersicht der Massepunkte im Innenraum



1 Sicherungshalter, Relaishalter und Zusatzrelaishalter, Steckerplatzbelegung

1.1 Sicherungshalter 08.06 ▶



Die Absicherung für die nicht aufgeführten Mehrausstattungen sind den entsprechenden Stromlaufplänen zu entnehmen.

1	-	beheizbare Waschdüsen	5 A
2	-	Blinkleuchten	10 A
3	-	Taxi - Taxameter	5 A
4	-	Kennzeichenleuchte	5 A
5	-	Schalttafeleinsatz, Sitzheizung, Klimaanlage, Spannungsversorgung Diagnose, Coming Home, Telefon	10 A
6	-	beheizbare Außenspiegel	5 A
7	-	ABS mit EDS, ABS mit EDS und ASR/ ESP, Motorelektronik	10 A
8	-	automatische Leuchtweitenregelung	5 A
9	-	Einparkhilfe	5 A
10	-	Multifunktionslenkrad, Telefonanlage	5 A
11	-	DVD-Player	7,5 A
12	-	Spannungsversorgung Diagnose	10 A

- 11 - T18a/11 bzw. T18b/11 CAN-H, Komfort
- 12 - T18a/12 bzw. T18b/12 CAN-L, Komfort
- 13 - T18a/13 bzw. T18b/13 Eingang von Schalter für Fensterheber hinten links bzw. hinten rechts (oben)
- 14 - T18a/14 bzw. T18b/14 Eingang von Schalter für Fensterheber hinten links bzw. hinten rechts (unten)
- 15 - T18a/15 bzw. T18b/15 nicht belegt
- 16 - T18a/16 bzw. T18b/16 Ausgang für Beleuchtung/ Schalter für Fensterheber hinten links bzw. hinten rechts
- 17 - T18a/17 bzw. T18b/17 Ausgang für Motor für Zentralverriegelung, hinten links bzw. hinten rechts
- 18 - T18a/18 bzw. T18b/18 Klemme 30 (für Zentralverriegelung) - Eingang

**1.10 Kontaktbelegung des Mehrfachsteckers T26a am Steuergerät für ABS mit EDS J104**

