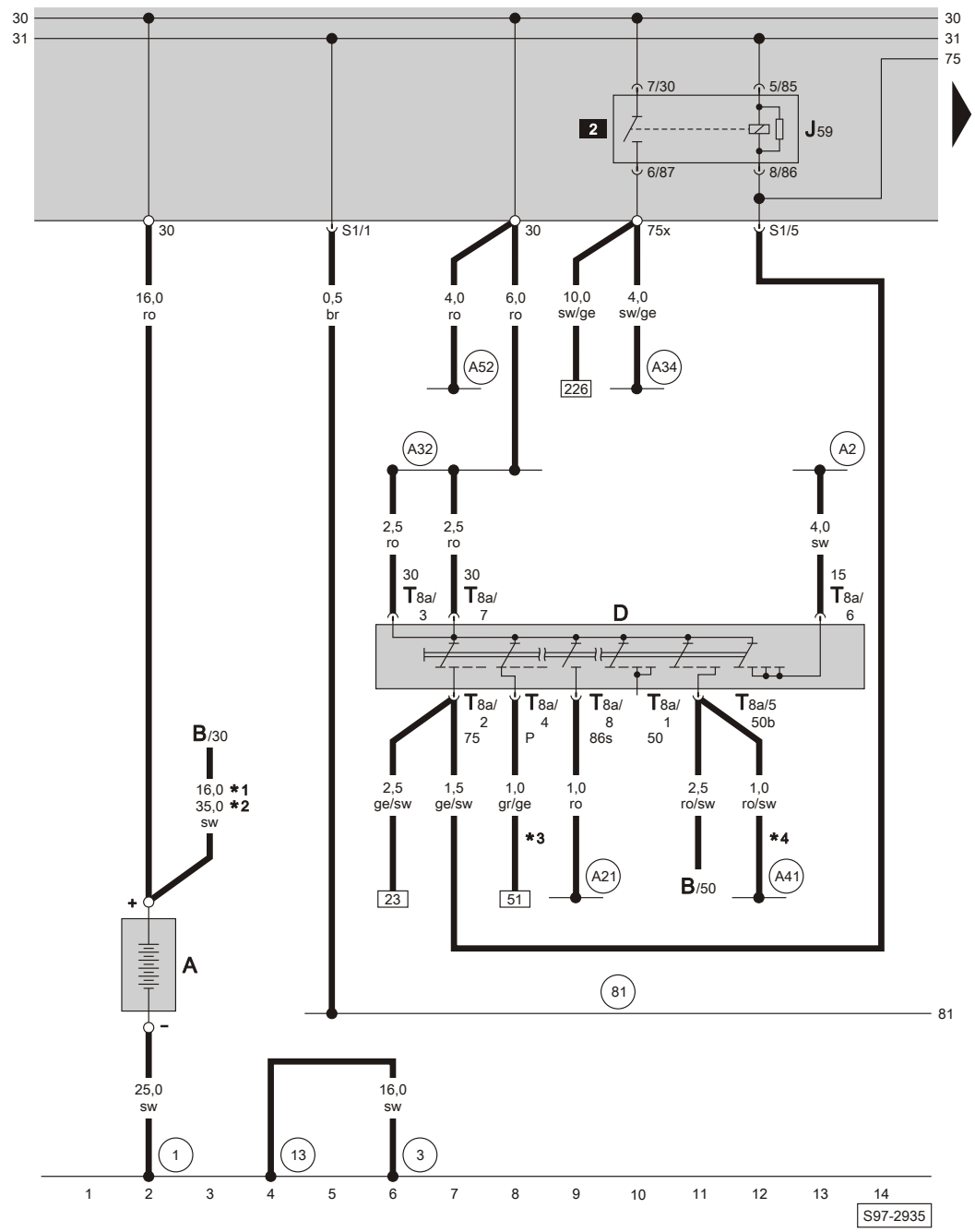




**Skoda Superb 1**  
(2001-2008)



Schaltpläne / Elektrik 10.2001 - 07.2003

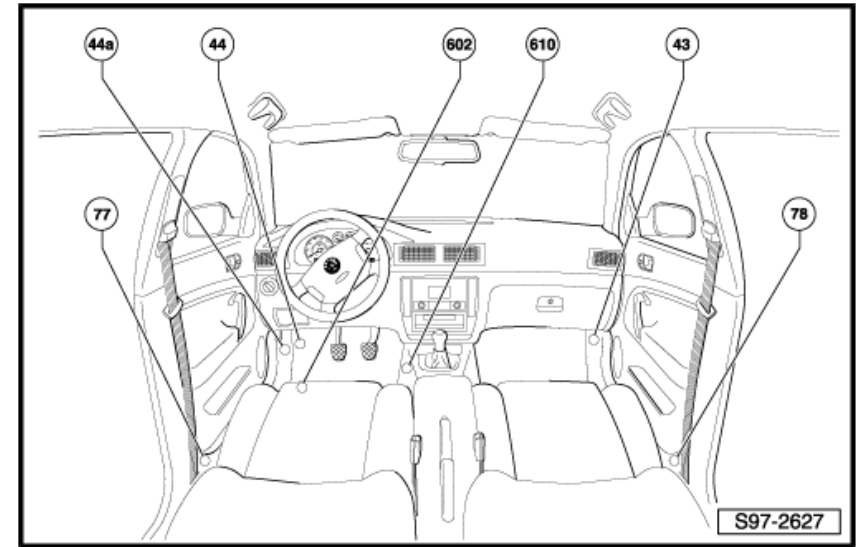


**Batterie, Zündanlaßschalter, Entlastungsrelais für X-Kontakt**

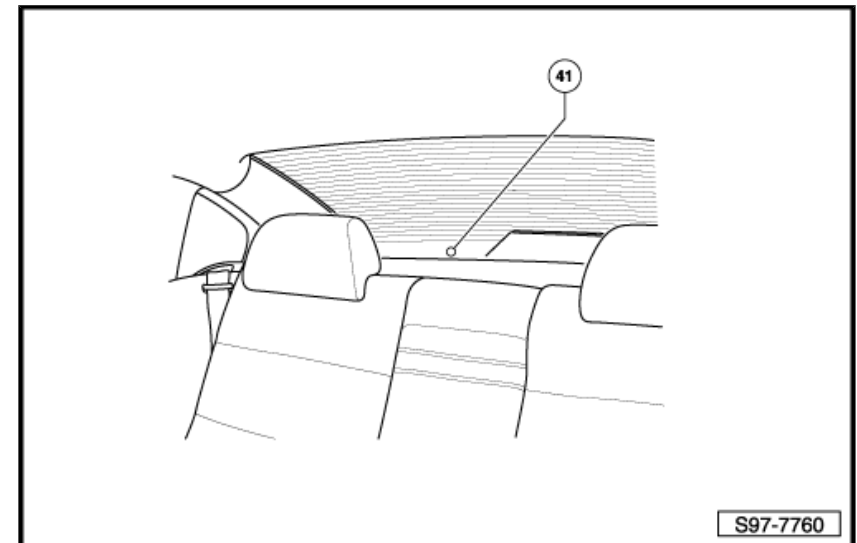
- A Batterie
  - B Anlasser
  - D Zündanlaßschalter
  - J59 Entlastungsrelais für X-Kontakt
  - T8a Steckverbindung, 8-fach, am Zündanlaßschalter
- 1 Masseband, Batterie - Aufbau
  - 3 Masseband, Motor - Aufbau
  - 13 Massepunkt, im Motorraum rechts
  - 81 Masseverbindung -1-, im Schalttafelleitungsstrang
  - A2 Plusverbindung (15), im Schalttafelleitungsstrang
  - A21 Plusverbindung (86s), im Schalttafelleitungsstrang
  - A32 Plusverbindung (30), im Schalttafelleitungsstrang
  - A34 Verbindung (75x), im Schalttafelleitungsstrang
  - A41 Plusverbindung (50), im Schalttafelleitungsstrang
  - A52 Plusverbindung -2- (30), im Schalttafelleitungsstrang
- \*1 bei Benzinmotoren
  - \*2 bei Dieselmotoren
  - \*3 gilt nicht für Fahrzeuge mit Tagesfahrlicht
  - \*4 gilt nicht für Fahrzeuge mit autom. Getriebe

- ws = weiss
- sw = schwarz
- ro = rot
- br = braun
- gn = grün
- bl = blau
- gr = grau
- li = lila
- ge = gelb
- or = orange
- rs = rosa

1.2 Übersicht der Massepunkte im Innenraum

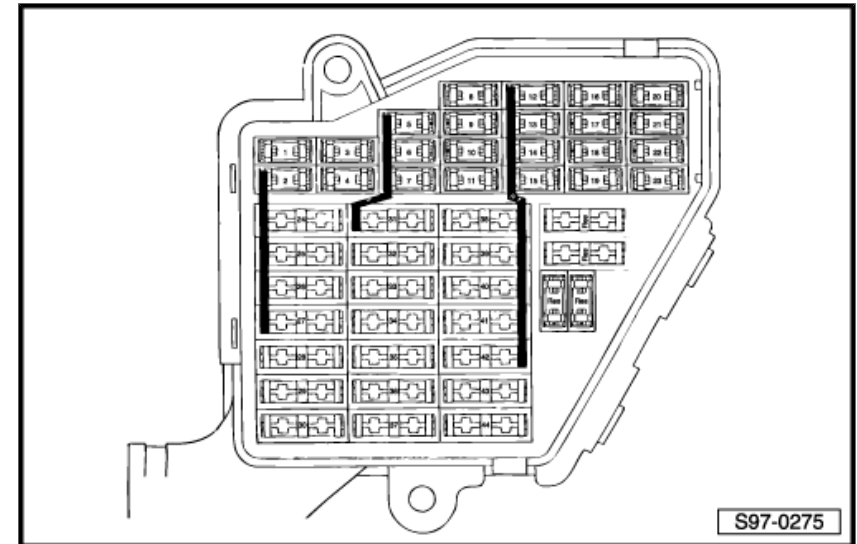


1.3 Übersicht der Massepunkte im Innenraum



1 Sicherungshalter, Relaishalter und Zusatzrelaisalter, Steckerplatzbelegung

1.1 Sicherungshalter 10.01 ▶ 04.02



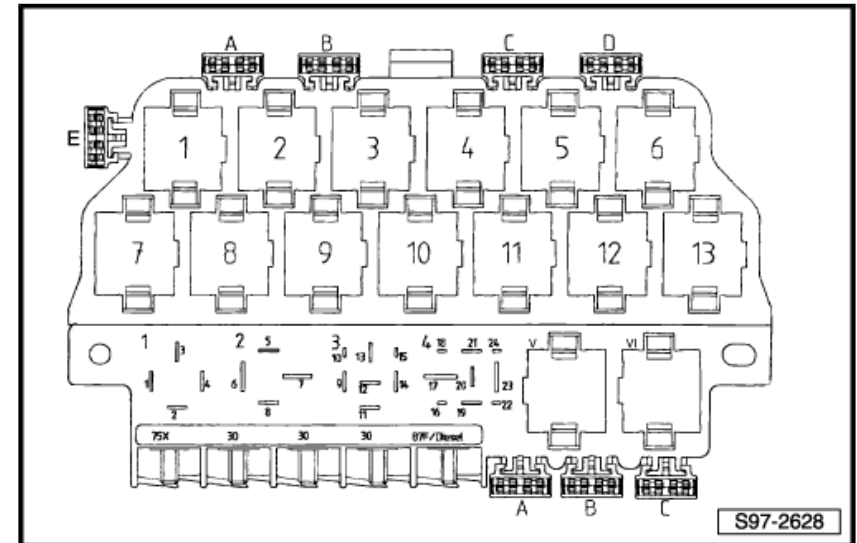
Die Absicherung für die nicht aufgeführten Mehrausstattungen sind den entsprechenden Stromlaufplänen zu entnehmen.

1	-	beheizbare Waschdüsen	5 A
2	-	Blinkleuchten	10 A
3	-	nicht belegt	
4	-	Kennzeichenleuchte	5 A
5	-	Sitzheizung, Klimaanlage, Multifunktionslenkrad, Spannungsversorgung Diagnose, Coming Home	10 A
6	-	beheizbare Außenspiegel	5 A
7	-	ABS mit EDS, ABS mit EDS und ASR/ ESP, Motorelektronik	10 A
8	-	automatische Leuchtweitenregelung	5 A
9	-	Einparkhilfe	5 A
10	-	Einparkhilfe, Multifunktionslenkrad, Telefon	5 A
11	-	Sitzverstellung mit Memoryfunktion	5 A
12	-	Spannungsversorgung Diagnose	10 A

**Sicherungsfarben**

- |             |               |
|-------------|---------------|
| 30 A - grün | 10 A - rot    |
| 25 A - weiß | 7,5 A - braun |
| 20 A - gelb | 5 A - beige   |
| 15 A - blau |               |

**1.2 Relaishalter und Zusatzrelaishalter (13-fach) oberhalb des Relaisalters 10.01 ▶ 04.02**

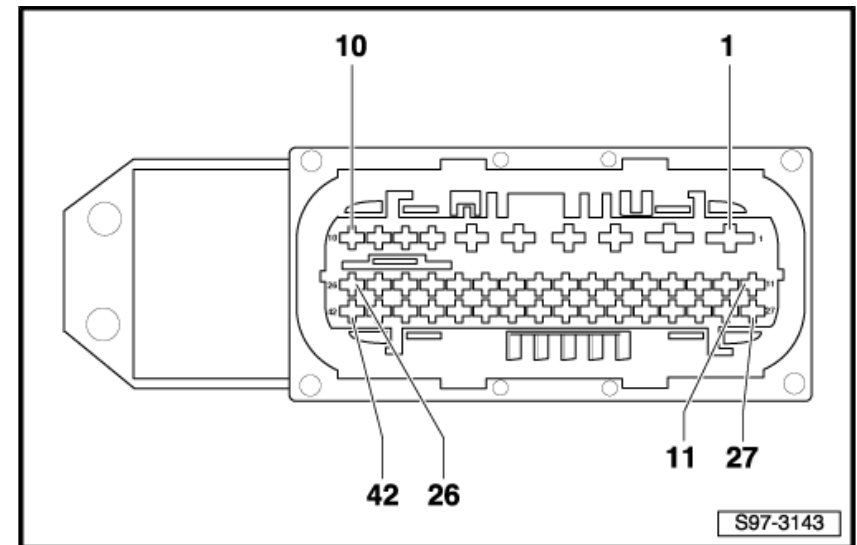


Belegung der Relais und Sicherungen auf dem Relaishalter:

- 1 - Relais für Signalhorn
- 2 - Entlastungsrelais für X-Kontakt
- 3 - nicht belegt
- 4 - Kraftstoffpumpenrelais
- Relais für Glühkerzen
- V - Relais für Wasch-Wisch-Intervallautomatik
- VI - Relais für Wasch-Wisch-Intervallautomatik
- A - Sicherung für Steckdose im Kofferraum (20 A)
- B - nicht belegt
- C - nicht belegt

21	-	T31a/21	Ausgang für Kontrolllampe für ABS
23	-	T31a/23	Ausgang - Signal von Drehzahlfühler hinten links
24	-	T31a/24	Ausgang - Signal von Drehzahlfühler hinten rechts
29	-	T31a/29	CAN-L (Motor)
30	-	T31a/30	CAN-H (Motor)
31	-	T31a/31	Eingang von Schalter für ASR

**1.12 Kontaktbelegung des Mehrfachsteckers T42a am Steuergerät für ABS mit EDS und ASR/ ESP J104**



1	-	T42a/1	Klemme 31 - Eingang
2	-	T42a/2	Klemme 30 - Eingang
5	-	T42a/5	Klemme 31 - Eingang
6	-	T42a/6	Klemme 30 - Eingang
8	-	T42a/8	Eingang von Geber für Querschleunigung und Drehrate
9	-	T42a/9	Eingang von Geber für Querschleunigung und Drehrate
10	-	T42a/10	Eingang von Geber für Querschleunigung und Drehrate
11	-	T42a/11	K-Diagnoseleitung
12	-	T42a/12	Eingang von Drehzahlfühler vorn links