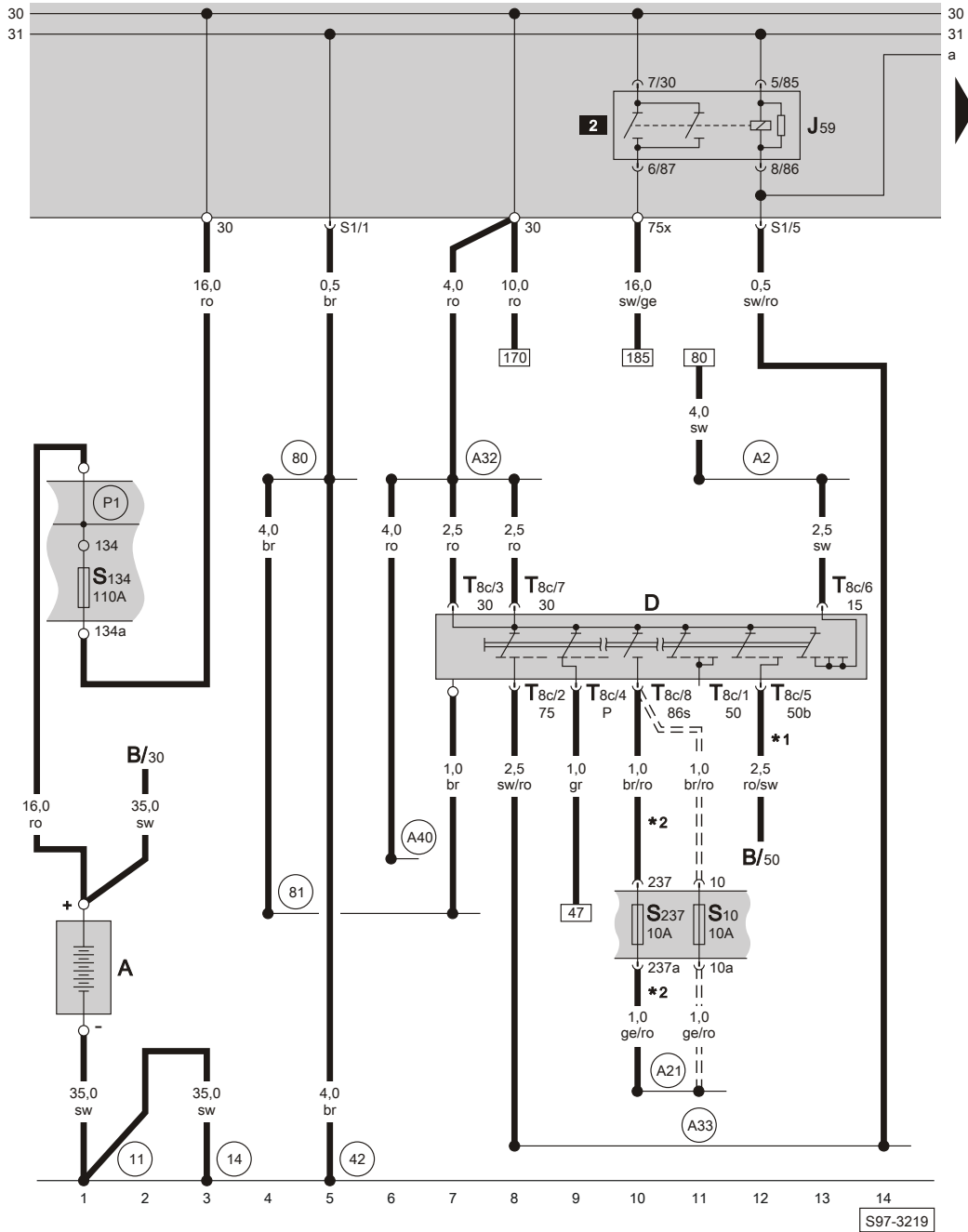




Skoda Octavia 1U
(1996-2010)



Schaltpläne / Stromlaufpläne 05.2001 - 09.2004



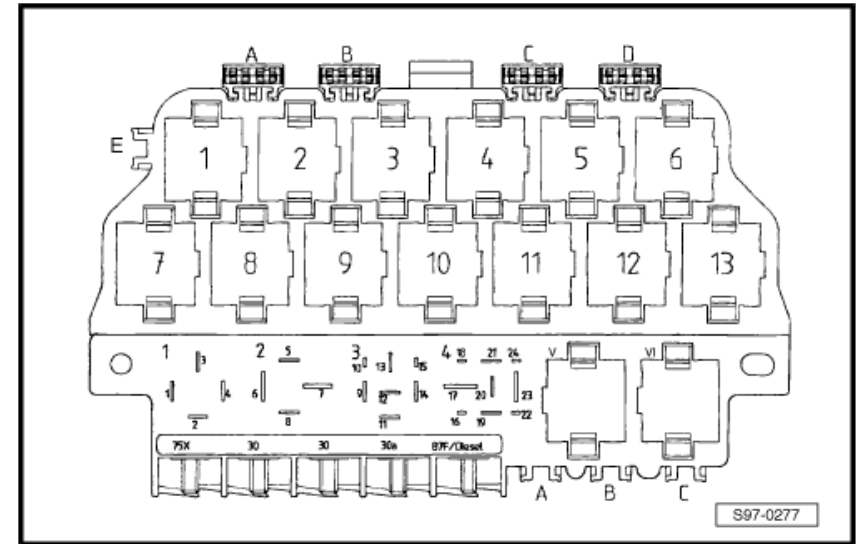
Batterie, Zündanlaßschalter, Entlastungsrelais für X-Kontakt, Sicherungshalter auf der Batterie

- A Batterie
 - B Anlasser
 - D Zündanlaßschalter
 - J59 Entlastungsrelais für X-Kontakt
 - S134 Sicherung im Sicherungshalter auf der Batterie
 - T8c Steckverbindung, 8-fach, am Zündanlaßschalter
- (11) Massepunkt, links unter der Batterie
 - (14) Massepunkt, am Getriebe
 - (42) Massepunkt, neben Lenksäule
 - (80) Masseverbindung, im Leitungsstrang hinter Schalttafel
 - (81) Masseverbindung, im Leitungsstrang hinter Schalttafel
 - (A2) Plusverbindung (15), im Leitungsstrang hinter Schalttafel
 - (A21) Verbindung (86s), im Leitungsstrang hinter Schalttafel
 - (A32) Plusverbindung (30), im Leitungsstrang hinter Schalttafel links
 - (A33) Verbindung (75), im Leitungsstrang hinter Schalttafel links
 - (A40) Plusverbindung (30), im Leitungsstrang hinter Schalttafel links
 - (P1) Plusverbindung (30), im Sicherungshalter auf der Batterie
 - *1 nur bei Fahrzeugen mit Schaltgetriebe
 - *2 gilt bis 10.01

<fo:external-graphic src=""/>
 PDOC/ samba/ tools/ png-convert/ out//slp/

ws = weiss

1.5 Relaisshalter und Zusatzrelaisshalter 05.01 ▶ 04.02



Belegung der Relais und Sicherungen auf dem Relaisshalter:

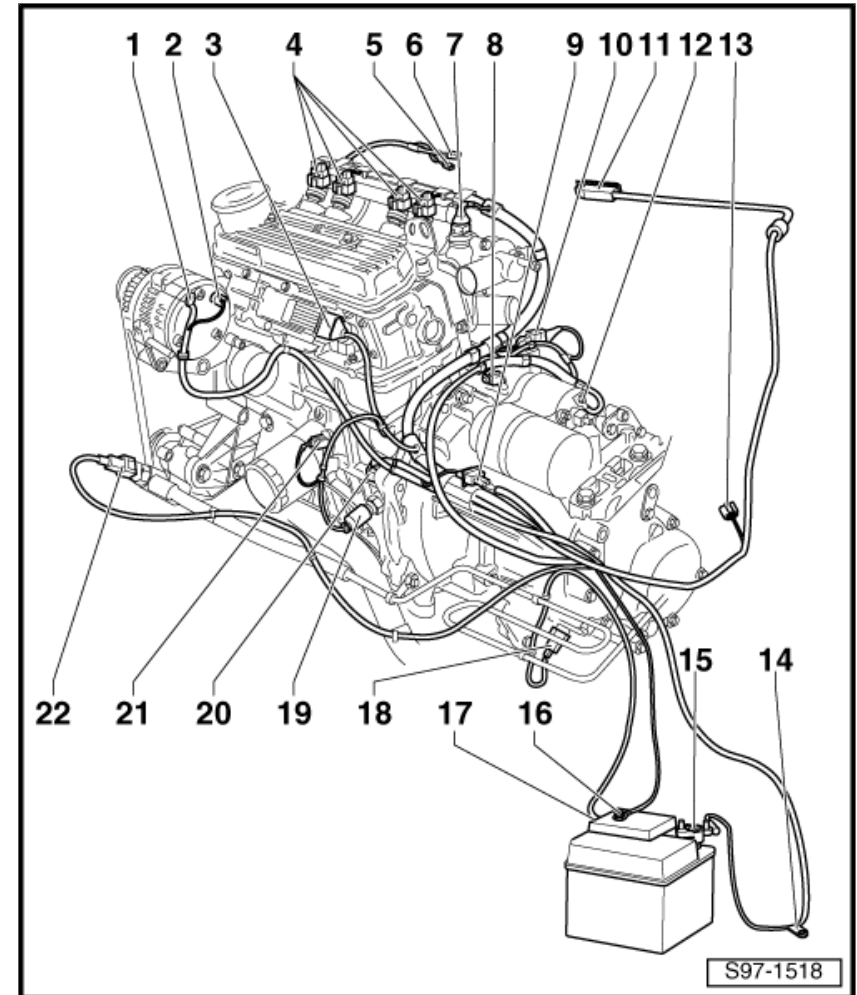
- 1 - Relais für Signalhorn
- 2 - Entlastungsrelais für X-Kontakt
- 3 - Verstärker für Beleuchtung
- 4 - Relais für Glühkerzen (nur Fahrzeuge mit Dieselmotor)
Relais für Kraftstoffpumpe (nur Fahrzeuge mit Benzinmotor)
- V - Relais für Wisch-Wasch-Intervallautomatik
- VI - Relais für Wisch-Wasch-Intervallautomatik
- A - Sicherung für elektrische Sitzverstellung mit Memory (30 A)
- B - nicht belegt
- C - Sicherung elektrische Fensterheber (30 A)

Belegung der Relais und Sicherungen auf dem Zusatzrelaisshalter:

- 1 - nicht belegt
- 2 - Steuergerät für Lampenausfall
- 3 - Steuergerät für Alarmanlage II (stiller Alarm, nur bei Taxiausstattung)

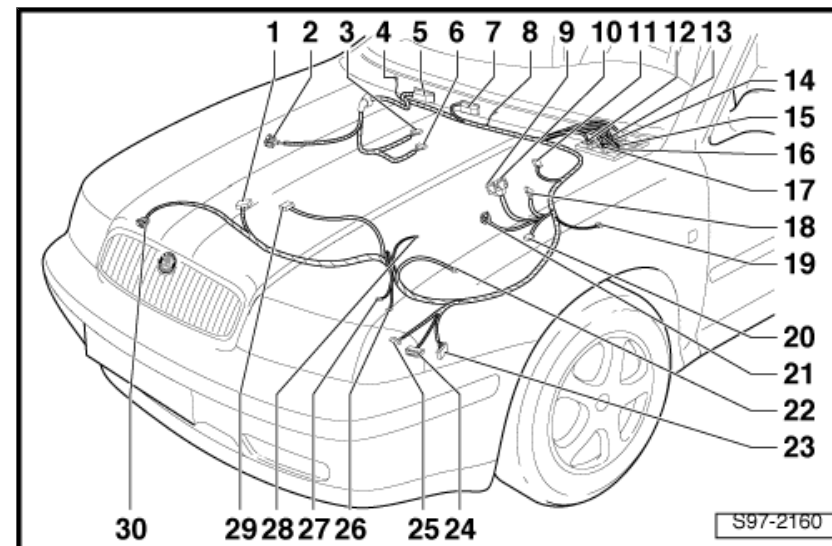
1 Leitungsstränge

1.1 Motorvorverkabelung Simos 3PB 1,4 l / 44 kW



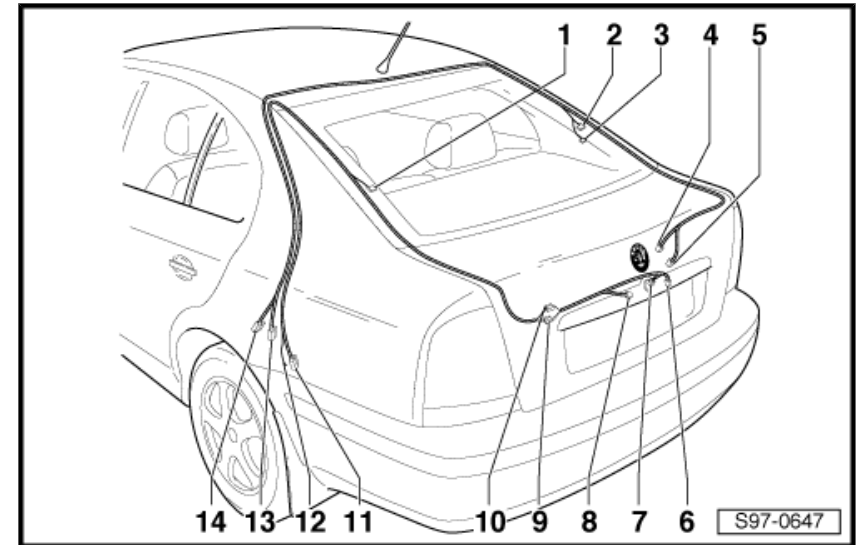
- 1 - Schraubverbindung (B+), am Drehstromgenerator -C-
- 2 - Steckverbindung, 2-fach (T2f), am Drehstromgenerator -C-

1.9 Leitungsstrang Motronic 1,8 I / 110 kW und 132 kW



- 1 - Steckverbindung, 2-fach (T2v), am Motor für Sekundärluftpumpe -V101- (nur bei Motorkennbuchstaben ARX, ARZ, AUM und AUQ)
- 2 - Steckverbindung, 2-fach (T2o), am Magnetventil für Aktivkohlebehälter-Anlage -N80-
- 3 - Steckverbindung, 4-fach (T4b) oder 6-fach (T6z), nahe Lambdasonde -G39-
- 4 - Anschluß für Massepunkt -29-, im Wasserkasten rechts
- 5 - Steckverbindung, 68-fach (T68a), am Steuergerät für autom. Getriebe -J217- (nur bei Fahrzeugen mit autom. Getriebe)
- 6 - Steckverbindung, 4-fach (T4e), nahe Lambdasonde nach Katalysator -G130- (nur bei Motorkennbuchstaben ARX, ARZ, AUM und AUQ)
- 7 - Steckverbindung, 52-fach (T52a) oder 81-fach (T81a), am Steuergerät für Motronic -J220-
- 8 - Anschluß für Massepunkt -10-, im Wasserkasten
- 9 - nur bei Motorkennbuchstaben ARX, ARZ, AUM und AUQ:
 - ◆ Relais für Sekundärluftpumpe -J299-
 - ◆ Sicherung für Motor für Sekundärluftpumpe -V101- (zusätzlich bei Fahrzeugen mit autom. Getriebe ab 08.00)
- 10 - nur bei Motorkennbuchstaben ARX, ARZ, AUM und AUQ:
 - ◆ Stromversorgungsrelais für Motronic -J271-
 - ◆ Sicherung für Unterdruckpumpe für Bremse -V192- (zusätzlich bei Fahrzeugen mit autom. Getriebe ab 08.00)

1.10 Leitungsstrang in der Heckklappe (mit Zentralverriegelung)



- 1 - Stecker 1-fach, (-) für beheizbare Heckscheibe -Z1-
- 2 - Stecker 1-fach, (+) für beheizbare Heckscheibe -Z1-
- 3 - Stecker 1-fach, (+) für hochgesetzte Bremsleuchte
- 4 - Steckverbindung, 2-fach (T2a), am Motor für Zentralverriegelung - Heckklappe -V53-
- 5 - Steckverbindung, 3-fach (T3r), am Schalter für Zentralverriegelung - Heckklappe -F218-
- 6 - Steckverbindung, 2-fach (T2e), an der Kennzeichenleuchte -X- (rechts)
- 7 - Steckverbindung, 4-fach (T4c), am Schalter für Kofferraumleuchte -F5-
- 8 - Steckverbindung, 2-fach (T2d), an der Kennzeichenleuchte -X- (links)
- 9 - Steckverbindung, 5-fach (T5b), in der Heckklappe links (braun)
- 10 - Steckverbindung, 5-fach (T5c), in der Heckklappe (schwarz)
- 11 - Steckverbindung, 5-fach (T5a), an der C-Säule links (rosa)
- 12 - Anschluß für Massepunkt -50-, im Kofferraum links
- 13 - Steckverbindung, 5-fach (T5h), an der C-Säule links (braun)
- 14 - Steckverbindung, 5-fach (T5d), an der C-Säule links (schwarz)