




**Skoda Octavia 1U**  
(1996-2010)

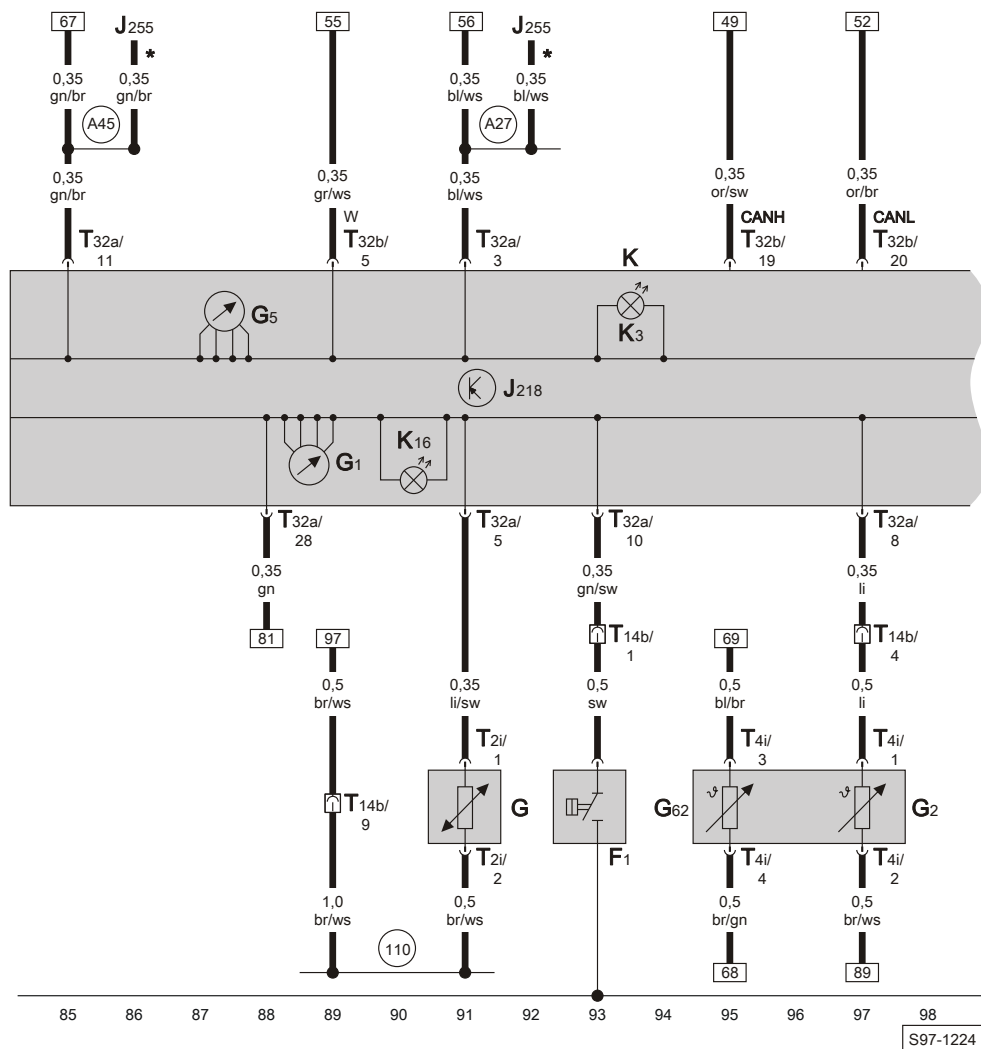


**Schaltpläne / Stromlaufpläne 05.1999 - 04.2001**




Schalttafeleinsatz, Kombi-Prozessor im Schalttafeleinsatz, Drehzahlmesser, Kraftstoffvorratsanzeige, Kontrolllampen, Geber für Kraftstoffvorratsanzeige, Geber für Kühlmitteltemperatur, Geber für Kühlmitteltemperaturanzeige, Öldruckschalter

- F1 Öldruckschalter
  - G Geber für Kraftstoffvorratsanzeige
  - G1 Kraftstoffvorratsanzeige
  - G2 Geber für Kühlmitteltemperaturanzeige
  - G5 Drehzahlmesser
  - G62 Geber für Kühlmitteltemperatur
  - J218 Kombi-Prozessor im Schalttafeleinsatz
  - J255 Steuergerät für Climatronic
  - K Schalttafeleinsatz
  - K3 Kontrolllampe für Öldruck
  - K16 Kontrolllampe für Kraftstoffreserve
  - T2i Steckverbindung, 2-fach, am Geber für Kraftstoffvorratsanzeige
  - T4i Steckverbindung, 4-fach, am Geber für Kühlmitteltemperatur
  - T14b Steckverbindung, 14-fach, im Motorraum vorn links (schwarz)
  - T32a Steckverbindung, 32-fach, am Schalttafeleinsatz (blau)
  - T32b Steckverbindung, 32-fach, am Schalttafeleinsatz (grün)
- 110 Masseverbindung, im Leitungsstrang hinter Schalttafel
- A27 Verbindung (Geschwindigkeitssignal), im Leitungsstrang hinter Schalttafel links
- A45 Verbindung (Drehzahlssignal), im Leitungsstrang hinter Schalttafel (nur bei Fahrzeugen mit Climatronic)
- \* nur bei Fahrzeugen mit Climatronic



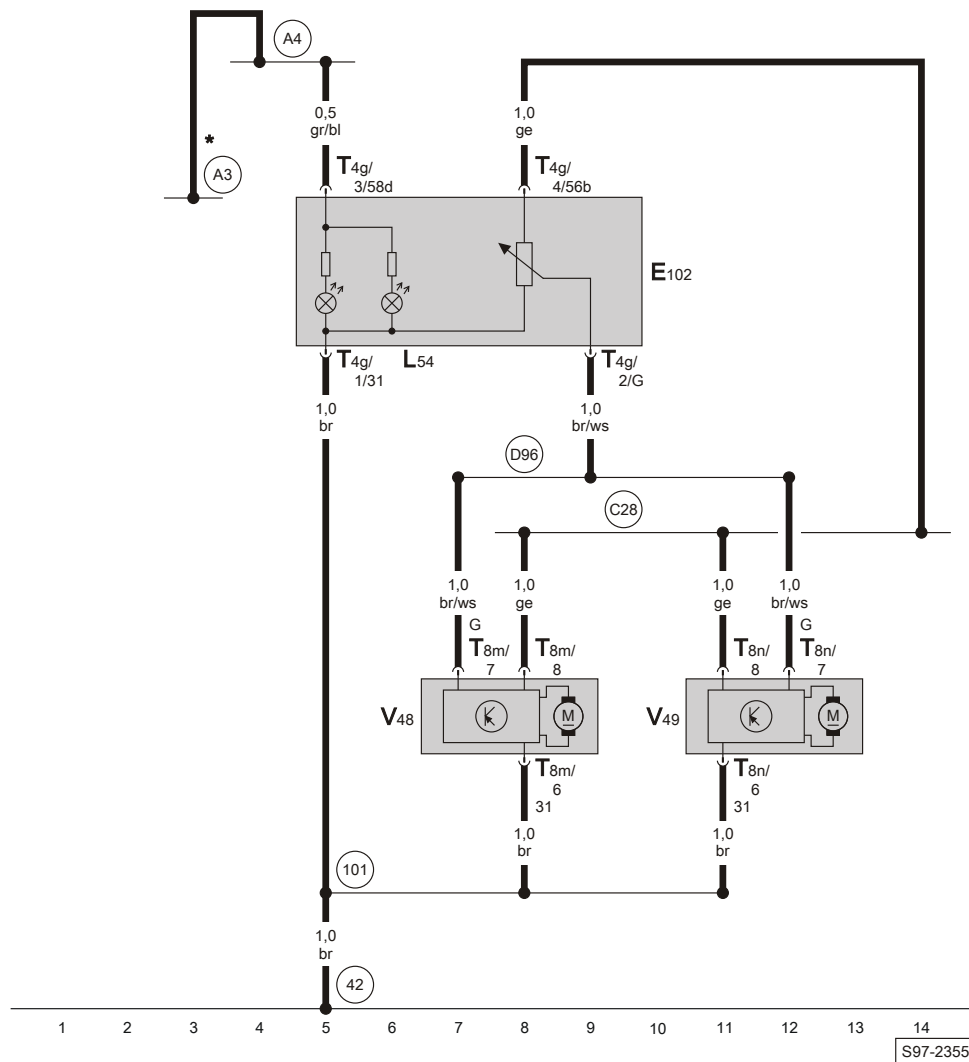
- ws = weiss
- sw = schwarz
- ro = rot
- br = braun
- gn = grün
- bl = blau
- gr = grau
- li = lila
- ge = gelb
- or = orange
- rs = rosa



**Leuchtweitenregelung, Einsteller für Leuchtweitenregelung, (gilt nicht für Fahrzeuge mit Gasentladungslampen)**

- E102 Einsteller für Leuchtweitenregelung
- L54 Lampe für Beleuchtung/ Einsteller für Leuchtweitenregelung
- T4g Steckverbindung, 4-fach, am Einsteller für Leuchtweitenregelung
- T8m Steckverbindung, 8-fach, am Scheinwerfer links
- T8n Steckverbindung, 8-fach, am Scheinwerfer rechts
- V48 Stellmotor links für Leuchtweitenregelung
- V49 Stellmotor rechts für Leuchtweitenregelung

- (42) Massepunkt, neben Lenksäule
- (101) Masseverbindung, im Leitungsstrang hinter Schalttafel links
- (A3) Plusverbindung (58), im Leitungsstrang hinter Schalttafel
- (A4) Plusverbindung (58b), im Leitungsstrang hinter Schalttafel
- (C28) Verbindung (56b), im Leitungsstrang hinter Schalttafel links
- (D96) Verbindung (Leuchtweitenregulierung), im Leitungsstrang hinter Schalttafel
- \* Widerstandsleitung



- ws = weiss
- sw = schwarz
- ro = rot
- br = braun
- gn = grün
- bl = blau
- gr = grau
- li = lila
- ge = gelb
- or = orange
- rs = rosa

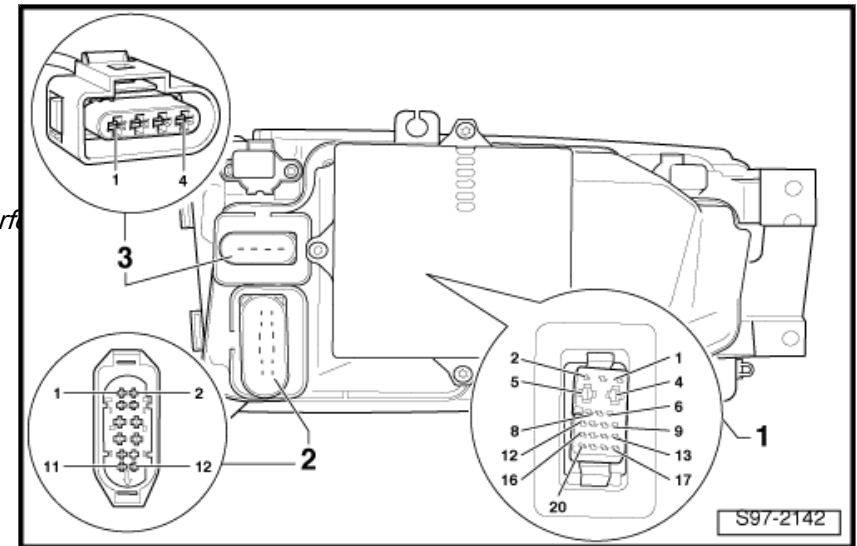
S97-2355

### 1.14 Kontaktbelegung der Mehrfachstecker an Scheinwerfern mit Gasentladungslampen

Hinweis Die Darstellung der Scheinwerfer mit Gasentladungslampen wird am Beispiel des linken Scheinwerfers veranschaulicht. Die Ausführung des rechten Scheinwerfers ist bis auf Pos. 3 identisch.

**i Hinweis**

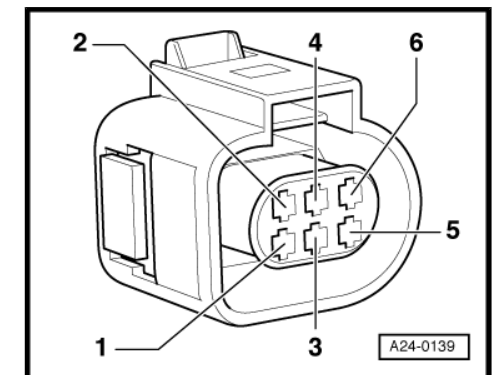
Die Darstellung der Scheinwerfer mit Gasentladungslampen wird am Beispiel des linken Scheinwerfers auf Pos. 3 identisch.



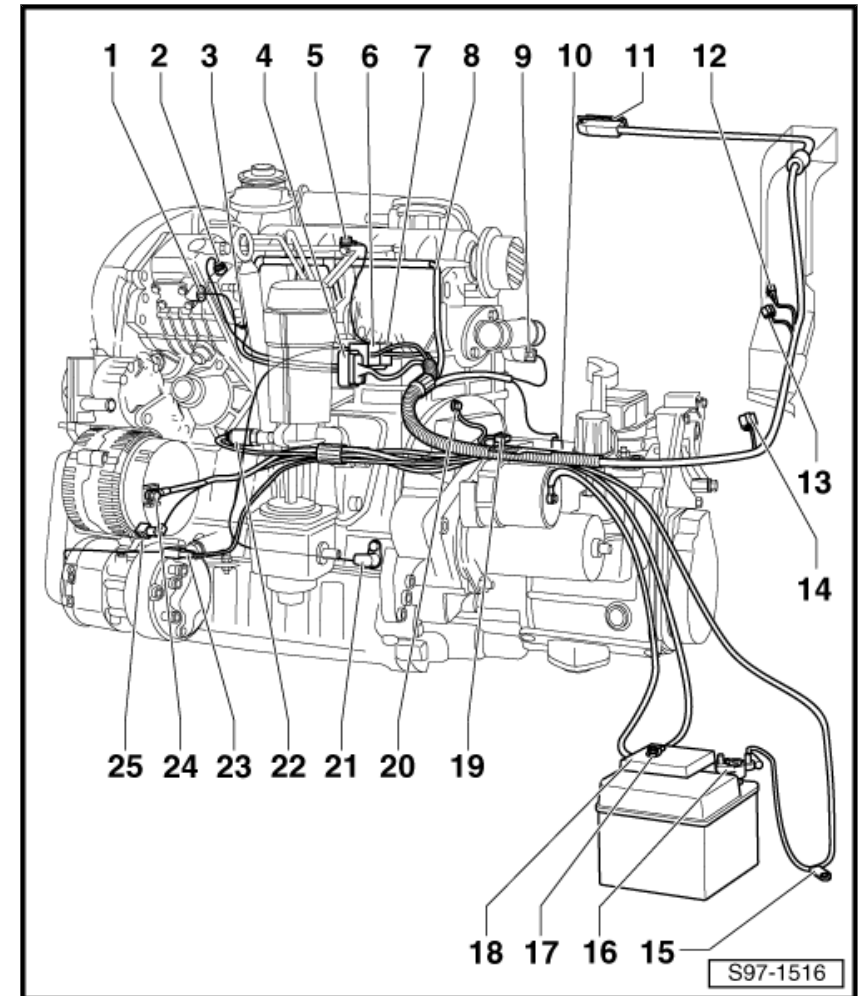
- 1 - T20c, d Steckverbindung, 20-fach, am Steuergerät für Gasentladungslampe -J343/J344-
- 2 - T12g, h Steckverbindung, 12-fach, am Scheinwerfer links/rechts
- 3 - T4p Steckverbindung, 4-fach, am Scheinwerfer links

### 1.15 Kontaktbelegung des Mehrfachsteckers am Steuergerät - J542-

- 1 - T6c/1
- 2 - T6c/2
- 3 - T6c/3
- 5 - T6c/5



1.7 Motorvorverkabelung TDI 1,9 l / 66 kW und 81 kW

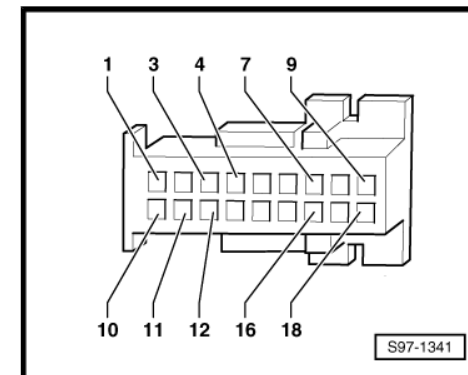


- 1 - Anschluß an Mengenstellwerk der Einspritzpumpe
- 2 - Anschluß am Kraftstoffabschaltventil -N109-
- 3 - Anschluß am Ventil für Einspritzbeginn -N108-
- 4 - Steckverbindung, 10-fach (T10I), an der Einspritzpumpe
- 5 - Anschluß am Geber für Nadelhub -G80-

- 19 - T25a/19
- 20 - T25a/20
- 22 - T25a/22
- 23 - T25a/23
- 24 - T25a/24
- 25 - T25a/25

**1.11 Kontaktbelegung des Mehrfachsteckers am Steuergerät - J412-**

- 1 - T18c/1
- 3 - T18c/3
- 4 - T18c/4
- 7 - T18c/7
- 9 - T18c/9
- 10 - T18c/10
- 11 - T18c/11
- 12 - T18c/12
- 16 - T18c/16
- 18 - T18c/18



**1.12 Kontaktbelegung des Mehrfachsteckers am Steuergerät - J245-**

- 1 - T6g/1
- 2 - T6g/2
- 3 - T6g/3
- 4 - T6g/4
- 5 - T6g/5
- 6 - T6g/6

