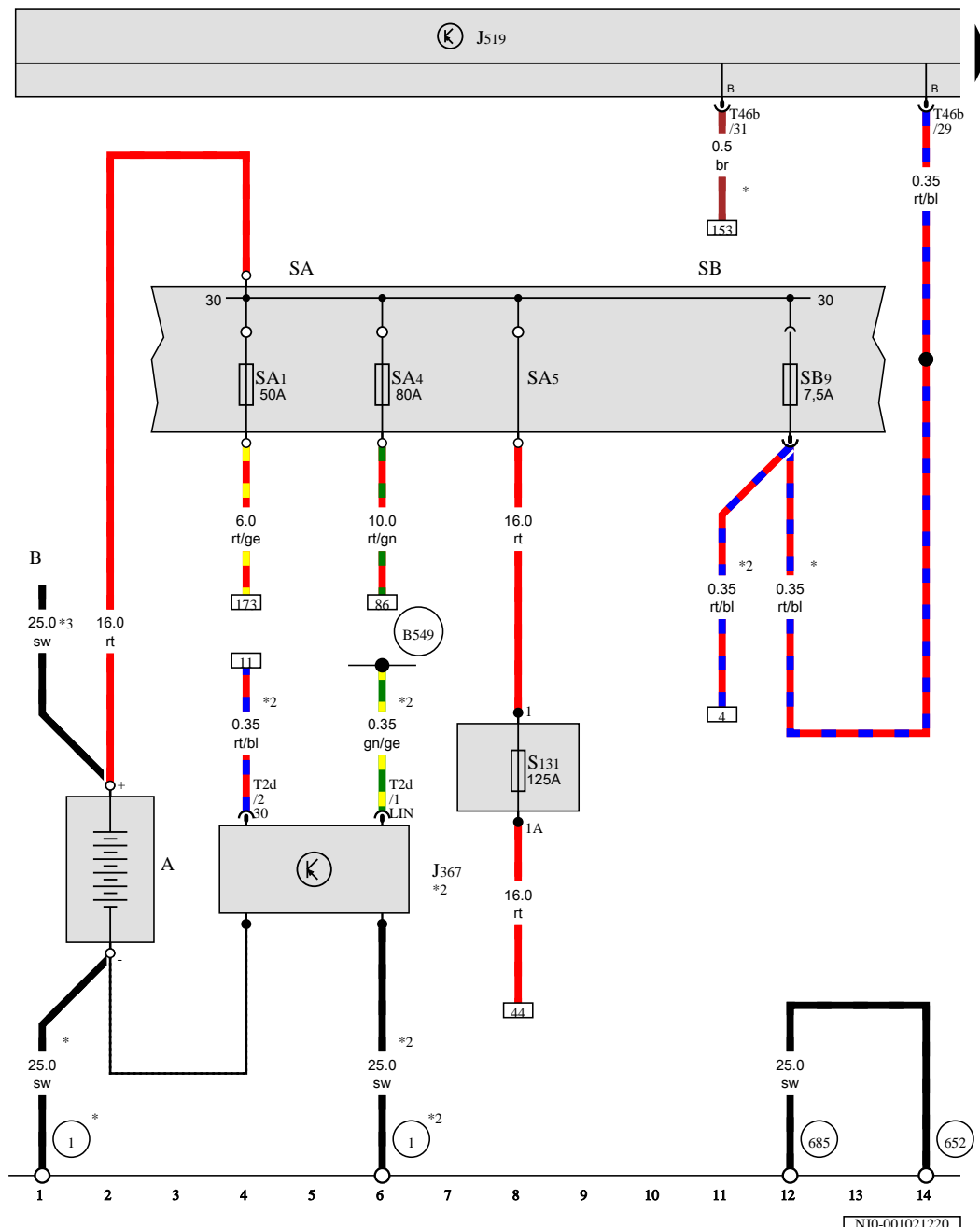




Skoda Fabia 3
(2014-2021)



Schaltpläne / Elektrik 07.2018 - 08.2021



Batterie, Steuergerät für Batterieüberwachung, Sicherungshalter A, Sicherungshalter B

- A Batterie
- B Anlasser
- J367 Steuergerät für Batterieüberwachung
- J519 Bordnetzsteuergerät
- S131 Schmelzsicherung 1, im Hauptleitungsstrang
- SA Sicherungshalter A
- SA1 Sicherung 1 auf Sicherungshalter A
- SA4 Sicherung 4 auf Sicherungshalter A
- SA5 Sicherung 5 auf Sicherungshalter A
- SB Sicherungshalter B
- SB9 Sicherung 9 auf Sicherungshalter B
- T2d Steckverbindung, 2-fach
- T46b Steckverbindung, 46-fach, braun

- 1 Masseband, Batterie - Aufbau
- 652 Massepunkt für Getriebe- und Motormasse
- 685 Massepunkt 1 am Längsträger vorn rechts
- B549 Verbindung 2 (LIN-Bus) im Hauptleitungsstrang

- * für Fahrzeuge ohne Start-Stopp-System
- *2 für Fahrzeuge mit Start-Stopp-System
- *3 siehe gültigen Stromlaufplan für Motor

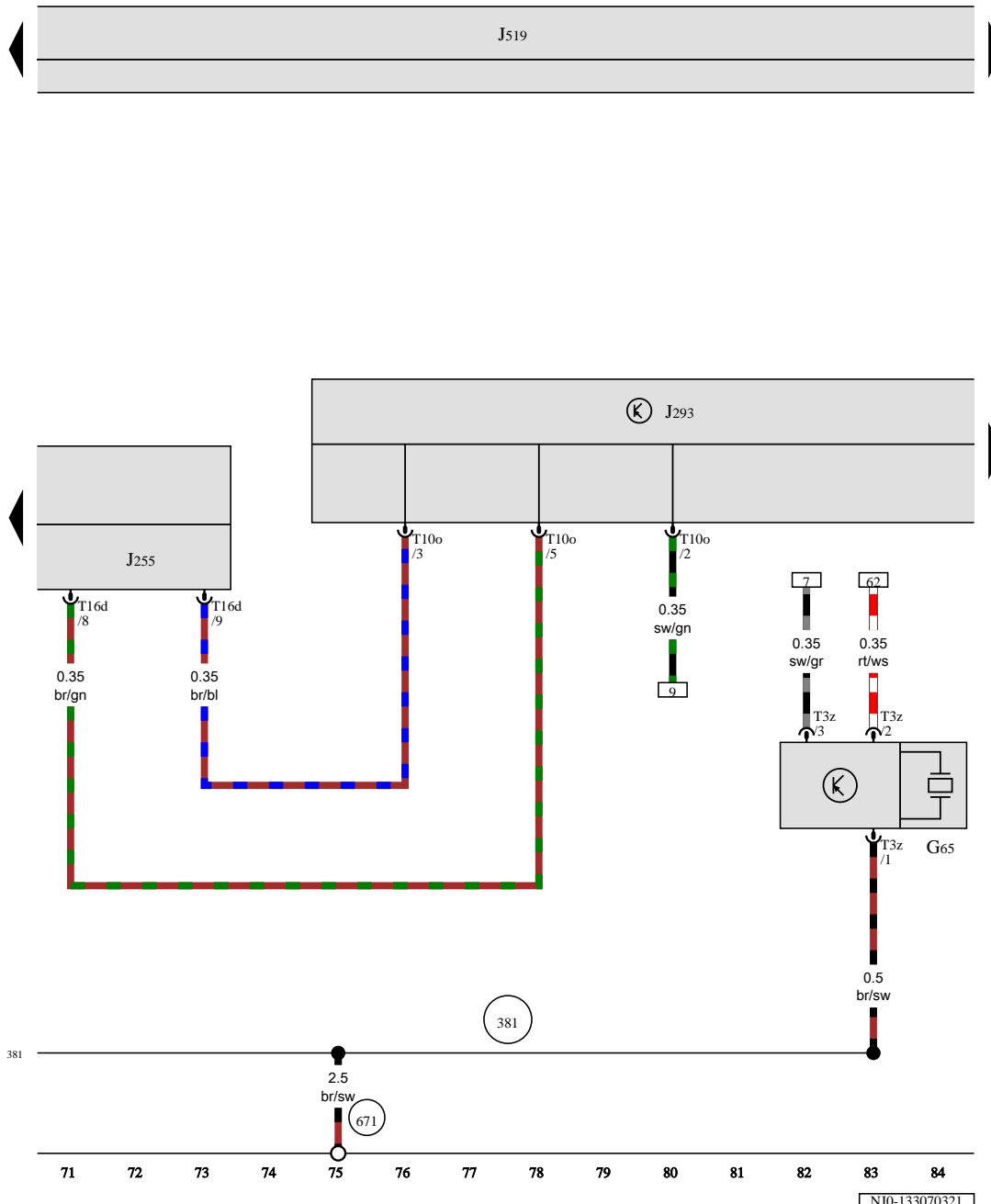
- ws = weiss
- sw = schwarz
- ro = rot
- rt = rot
- br = braun
- gn = grün
- bl = blau
- gr = grau
- li = lila
- vi = lila
- ge = gelb
- or = orange
- rs = rosa

Hochdruckgeber, Steuergerät für Climatronic, Steuergerät für Kühlerlüfter

- G65 Hochdruckgeber
- J255 Steuergerät für Climatronic
- J293 Steuergerät für Kühlerlüfter
- J519 Bordnetzsteuergerät
- T3z Steckverbindung, 3-fach
- T10o Steckverbindung, 10-fach
- T16d Steckverbindung, 16-fach

381 Masseverbindung 16 im Hauptleitungsstrang

671 Massepunkt 1 am Längsträger vorn links



- ws = weiss
- sw = schwarz
- ro = rot
- rt = rot
- br = braun
- gn = grün
- bl = blau
- gr = grau
- li = lila
- vi = lila
- ge = gelb
- or = orange
- rs = rosa

1.3.1 Kofferraum links - Fabia III

53 - Massepunkt in der Heckklappe rechts

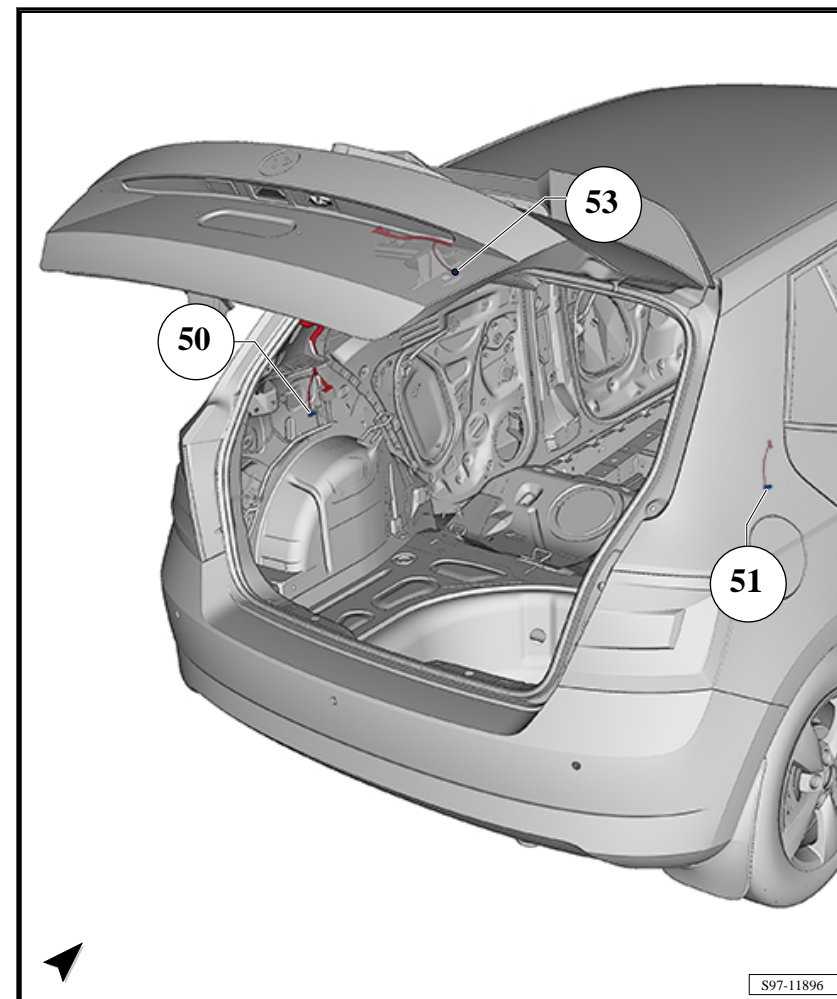
- Drehmoment 2 Nm
- Fabia III Combi ⇒ [Pos. 53 \(Seite 8\)](#)

51 - Massepunkt im Kofferraum rechts

- Drehmoment 9 Nm
- Fabia III Combi ⇒ [Pos. 51 \(Seite 8\)](#)

50 - Massepunkt im Kofferraum links

- Drehmoment 9 Nm
- Fabia III Combi ⇒ [Pos. 50 \(Seite 8\)](#)



zurück zur Übersicht ⇒ [Seite 1](#)

1.3.2 Kofferraum links - Fabia III Combi

zurück zur Übersicht ⇒ [Seite 1](#)

1.2 Einbauort Sicherungshalter C -SC-

1.2.1 Einbauort Sicherungshalter C -SC-, Linkslenker

1 - Sicherungshalter C -SC-

Sicherungsfarben, für J-Case Sicherung:

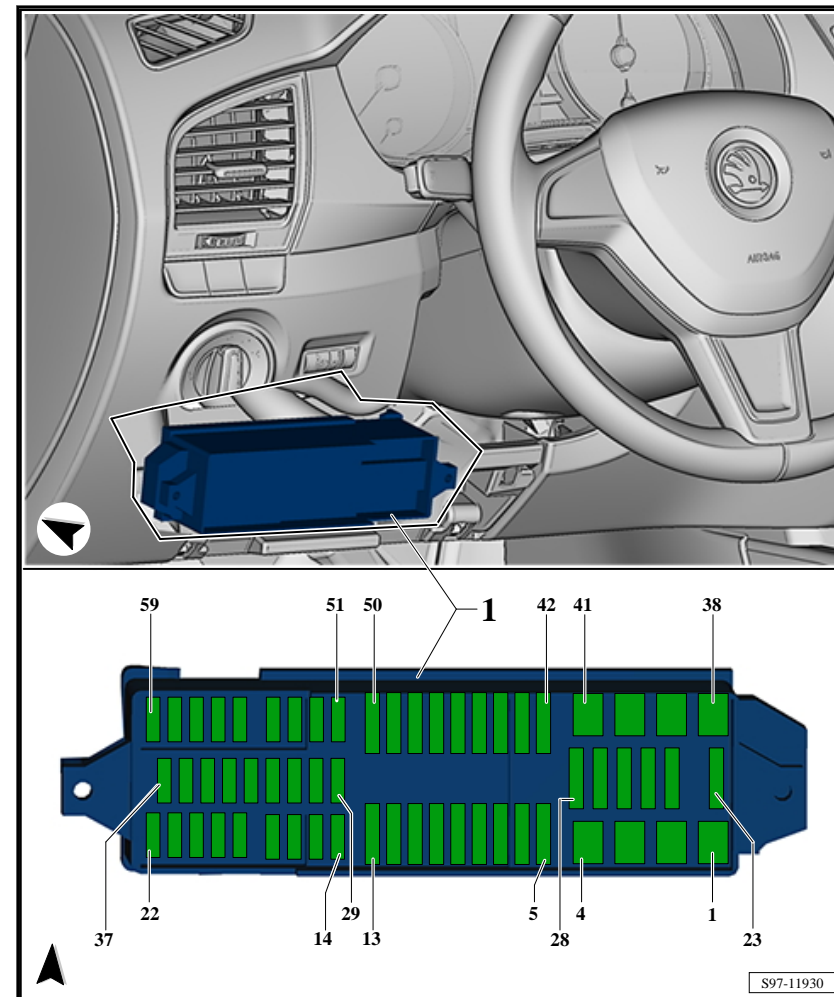
- ◆ 50 A - rot
- ◆ 40 A - grün
- ◆ 30 A - rosa

Sicherungsfarben, für ATO-Flachsicherung:

- ◆ 40 A - orange
- ◆ 30 A - hellgrün
- ◆ 25 A - natur (weiß)
- ◆ 20 A - gelb
- ◆ 15 A - hellblau
- ◆ 10 A - rot
- ◆ 7,5 A - braun
- ◆ 5 A - hellbraun
- ◆ 1 A - schwarz

Sicherungsfarben, für Mini-Sicherung:

- ◆ 20 A - gelb
- ◆ 15 A - hellblau
- ◆ 10 A - rot
- ◆ 7,5 A - braun
- ◆ 5 A - hellbraun
- ◆ 1 A - schwarz



zurück zur Übersicht ⇒ [Seite 1](#)

1.5 Relaisträger am Halter des Bordnetzsteuergerätes

1.5.1 Einbauort und Relaisplatzbelegung, Relaisträger am Halter des Bordnetzsteuergerätes, Rechtslenker, ab Juli 2018

1 - Relaisträger am Halter des Bordnetzsteuergerätes

R1a - Relais für Scheibenwaschpumpe -J576- (bei Fahrzeugen ohne Zugang und Startberechtigung und ohne automatische Distanzregelung ADR)

□ bis Juli 2019

R1b - Kraftstoffpumpenrelais -J17-

R2 - Relais für Spannungsversorgung der Kl. 15 -J329-

R3 - Entlastungsrelais für X-Kontakt -J59-

R4a - nicht belegt

R4b - nicht belegt

R5 - nicht belegt

R6 - nicht belegt

R7 - Relais für Scheinwerferreinigungsanlage -J39-

R8 - nicht belegt

R9a - Relais für Klimaanlage -J32-

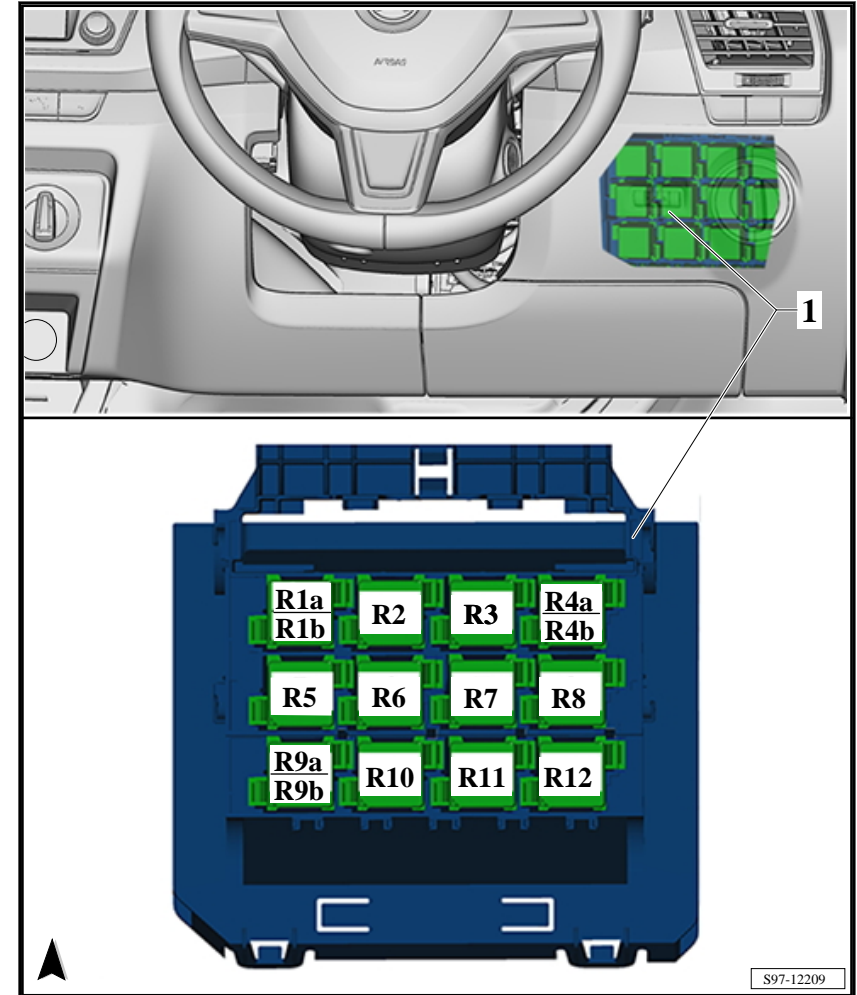
□ ab Juli 2019

R9b - nicht belegt

R10 - nicht belegt

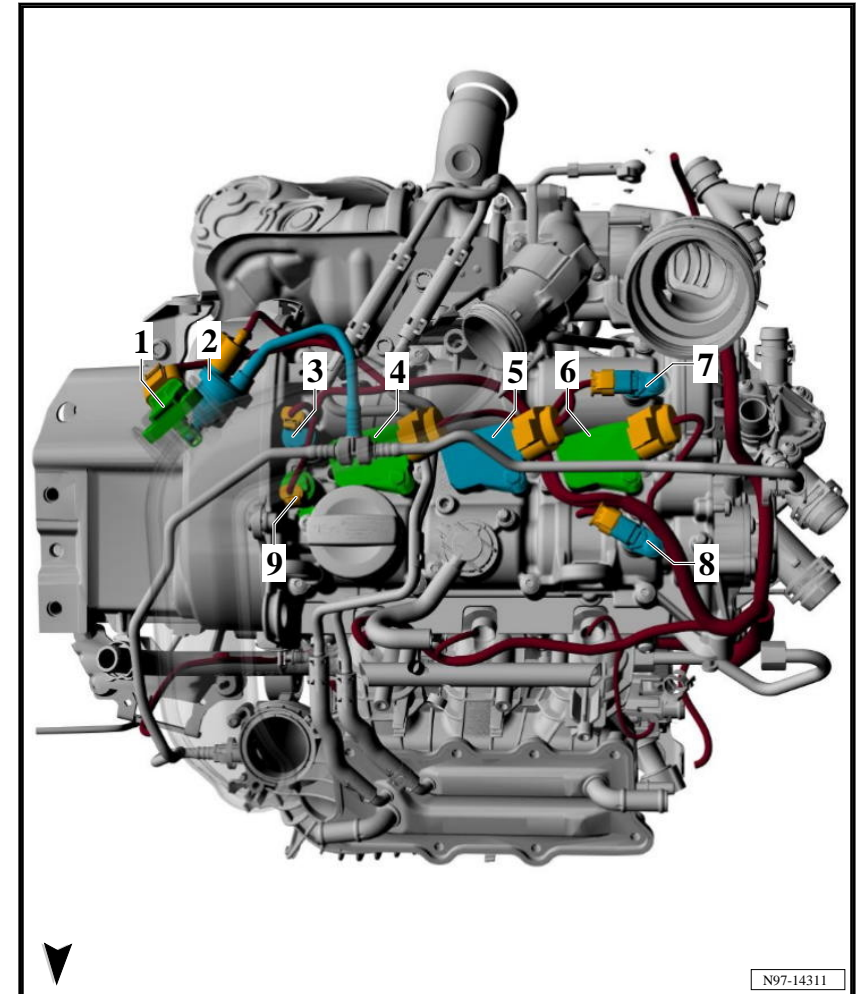
R11 - nicht belegt

R12 - nicht belegt



zurück zur Übersicht ⇒ [Seite 1](#)

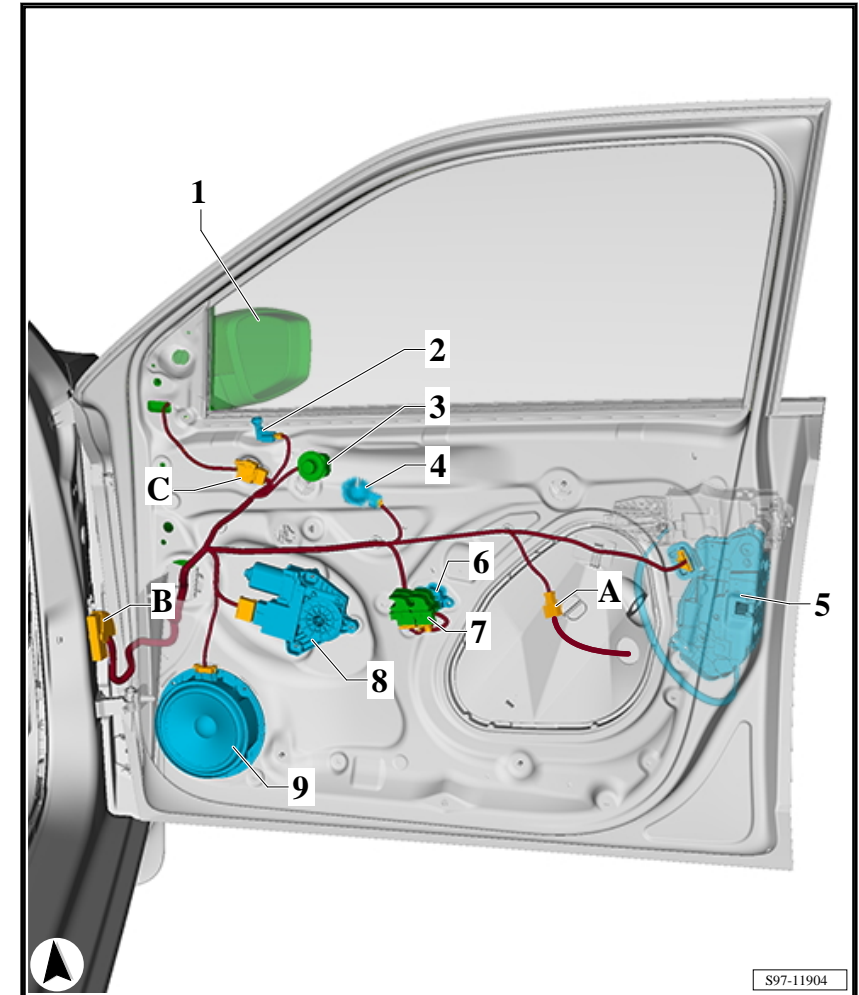
- 1 - Ladedruckgeber -GX26-
- 2 - Magnetventil 1 für Aktivkohlebehälter -N80-
- 3 - Ventil 1 für Nockenwellenverstellung im Auslass -N318-
- 4 - Zündspule 1 mit Leistungsendstufe -N70-
- 5 - Zündspule 2 mit Leistungsendstufe -N127-
- 6 - Zündspule 3 mit Leistungsendstufe -N291-
- 7 - Hallgeber 3 -G300-
- 8 - Hallgeber -G40-
- 9 - Ventil 1 für Nockenwellenverstellung -N205-



zurück zur Übersicht ⇒ [Seite 1](#)

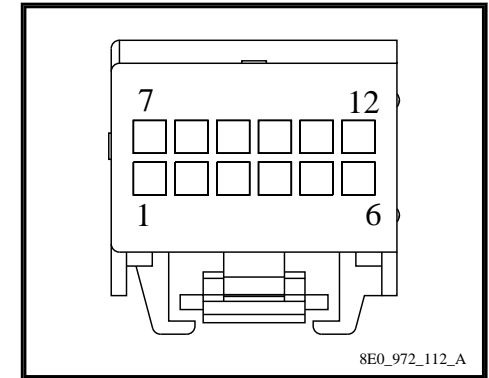
1.4.3 1,0-l-Benzinmotor, DKRC, DKLD von hinten

- A - Steckverbindung, 4fach -T4w-
- B - Steckverbindung, 28fach -T28a-
- B - Steckverbindung, 32fach -T32a-
- B - Steckverbindung, 38fach -T38a-
- C - Steckverbindung, 8fach -T8a-
- 1 - Außenspiegel Fahrerseite -VX4-
- 2 - Kontrollleuchte für SAFE-Funktion der Zentralverriegelung -K133-
- 3 - Schalter für Spiegelverstellung -E43-
- 4 - Hochtonlautsprecher vorn rechts -R22-
- 5 - Schließeinheit für Zentralverriegelung Fahrerseite -F220-
- 6 - Crashesensor für Seitenairbag Fahrerseite -G179-
- 7 - Bedienungseinheit für Fensterheber in Fahrtür -E512-
- 8 - Türsteuergerät Fahrerseite -J386-
- 9 - Tieftonlautsprecher vorn rechts -R23-



zurück zur Übersicht ⇒ [Seite 1](#)

1.2.3 Beifahrertür, Linkslenker

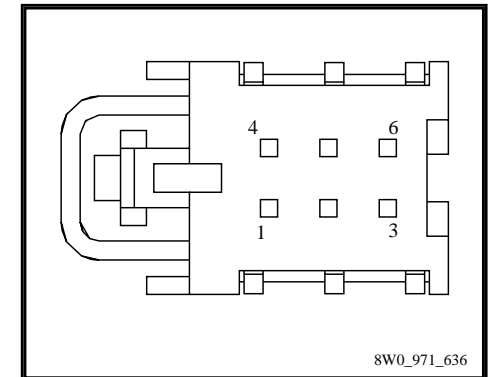


1.6 Einsteller für Leuchtweitenregelung -E102-

◆ ⇒ [S1.6.1 teckverbindung T6b](#)“, Seite 4

1.6.1 Steckverbindung -T6b-

Steckverbindung -T6b-



1.7 Lichtschalter -E1-

◆ ⇒ [S1.7.1 teckverbindung T10e](#)“, Seite 4

1.7.1 Steckverbindung -T10e-

Steckverbindung -T10e-