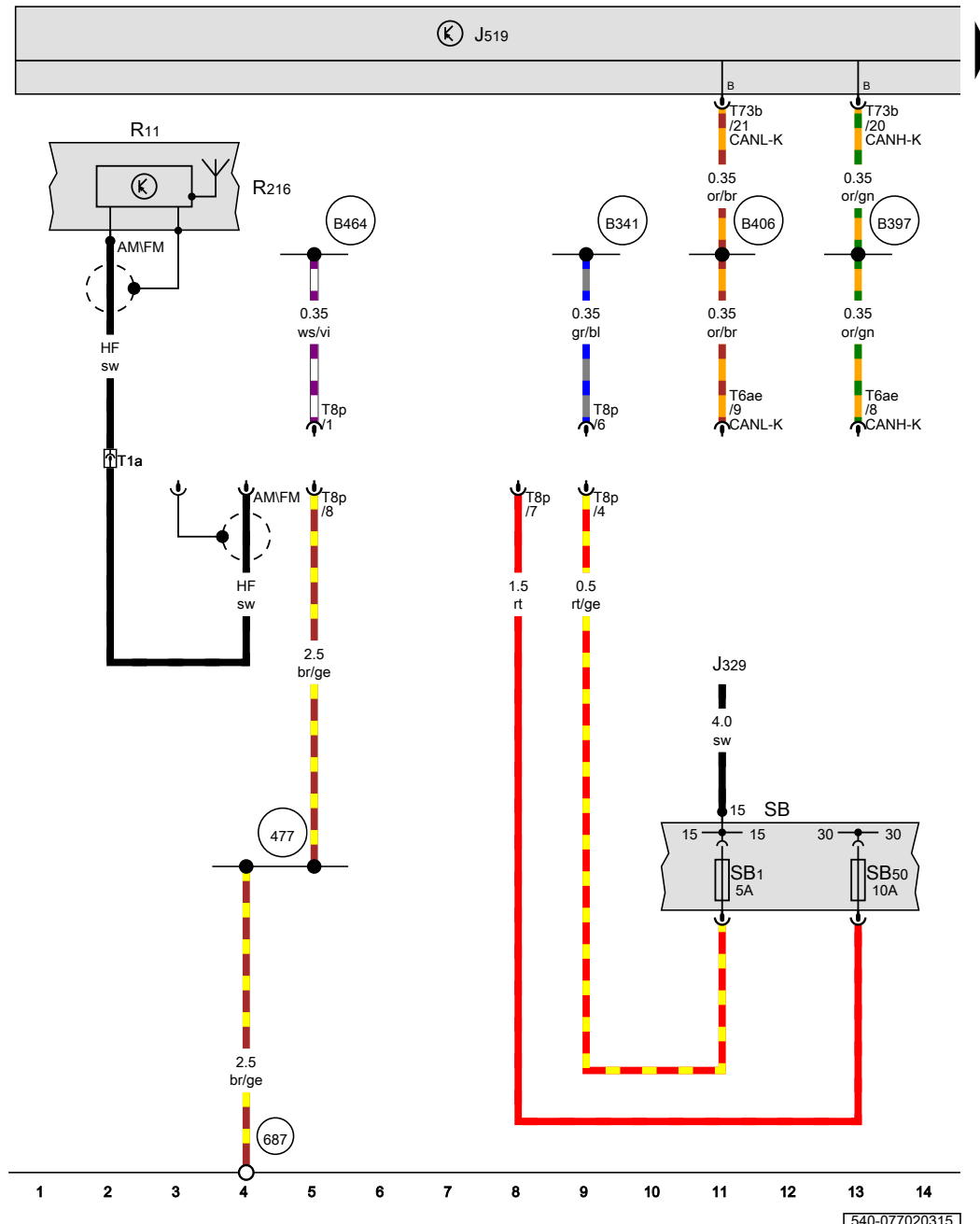




Skoda Fabia II
(2006-2014)



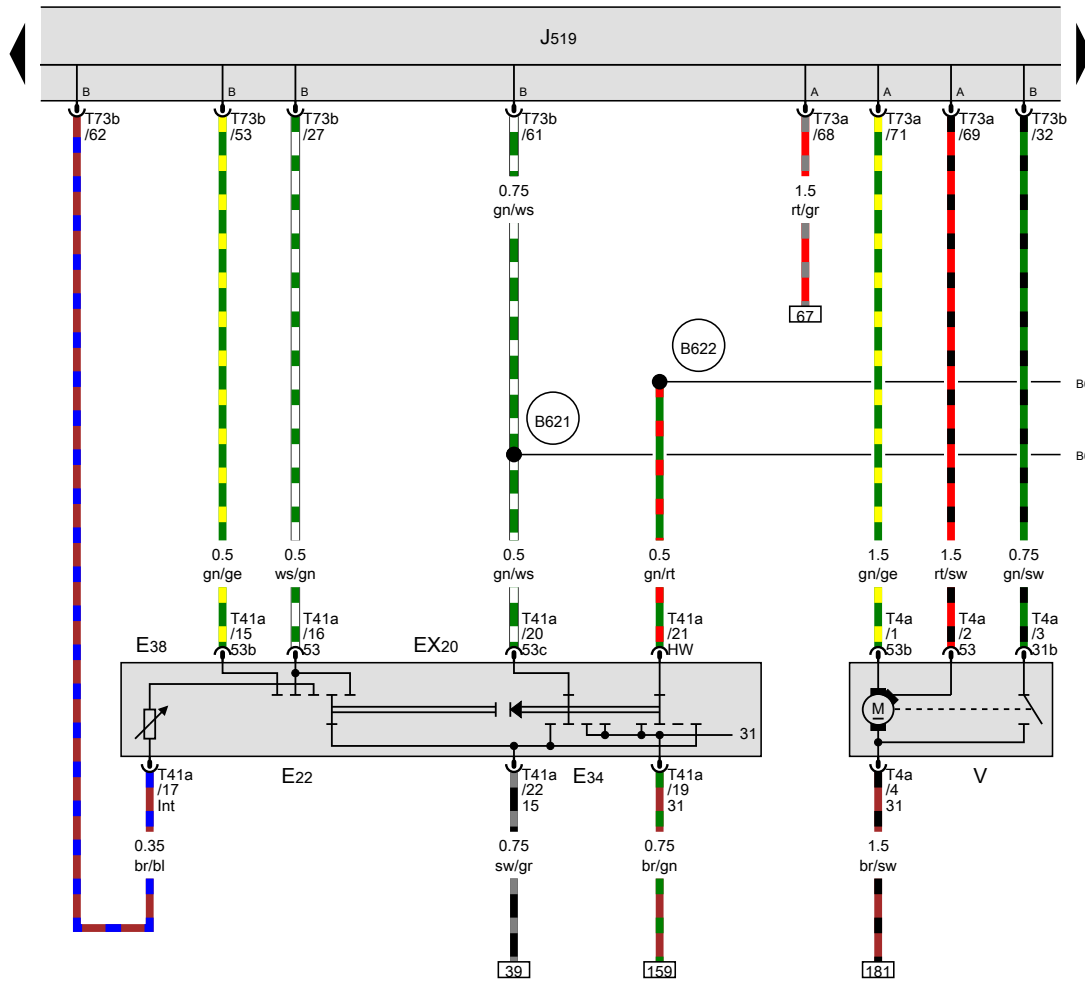
Schaltpläne / Stromlaufpläne 05.2013 - 07.2014



Dachantenne, Sicherungshalter B

- J329 Relais für Spannungsversorgung der Kl. 15
- J519 Bordnetzsteuergerät
- R11 Antenne
- R216 Dachantenne
- SB Sicherungshalter B
- SB1 Sicherung 1 auf Sicherungshalter B
- SB50 Sicherung 50 auf Sicherungshalter B
- T1a Steckverbindung, 1fach
- T6ae Steckverbindung, 6fach
- T8p Steckverbindung, 8fach
- T73b Steckverbindung, 73fach

- 477 Masseverbindung (Audio) im Hauptleitungsstrang
- 687 Massepunkt 1 auf dem Mittelunnel
- B341 Verbindung 2 (58d) im Hauptleitungsstrang
- B397 Verbindung 1 (CAN-Bus Komfort High) im Hauptleitungsstrang
- B406 Verbindung 1 (CAN-Bus Komfort Low) im Hauptleitungsstrang
- B464 Verbindung (Geschwindigkeitssignal) im Hauptleitungsstrang



Lenkstockscharer rechts, Scheibenwischerscharer f#252;r Intervallbetrieb, Scharer f#252;r Heckscheibenwischer, Regler f#252;r Scheibenwischer-Intervallscharung, Scheibenwischermotor

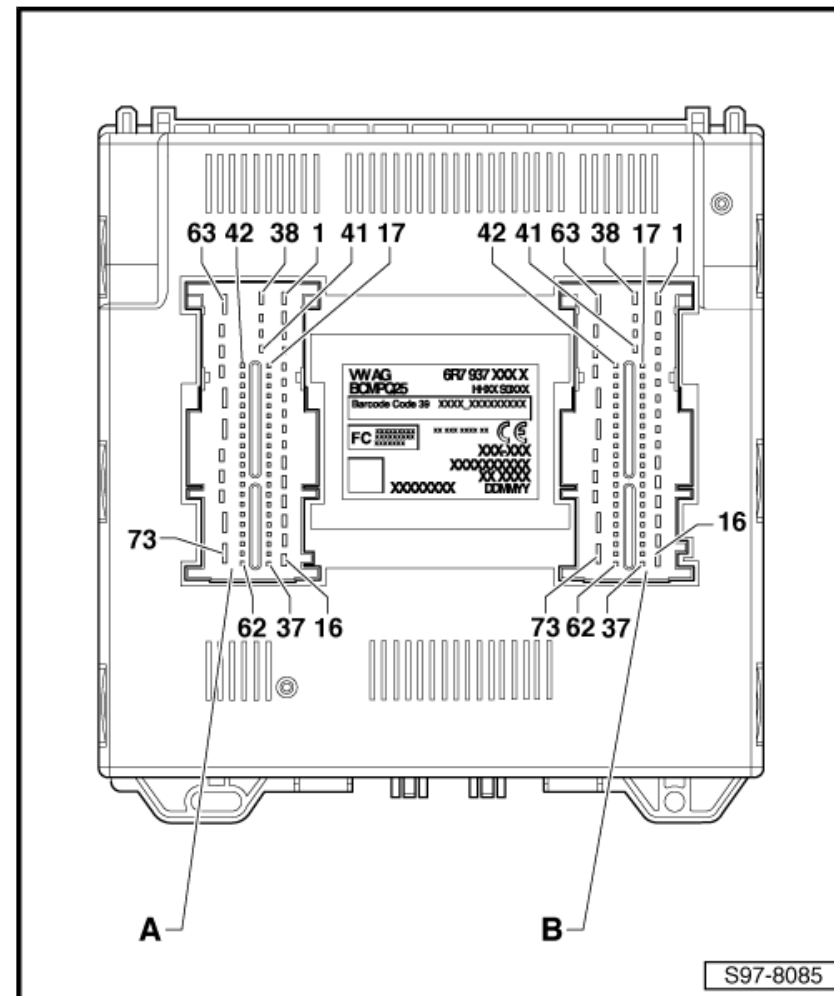
- EX20 Lenkstockscharer rechts
- E22 Scheibenwischerscharer f#252;r Intervallbetrieb
- E34 Scharer f#252;r Heckscheibenwischer
- E38 Regler f#252;r Scheibenwischer-Intervallscharung
- J519 Bordnetzsteuerger#228;t
- T4a Steckverbindung, 4fach
- T41a Steckverbindung, 41fach
- T73a Steckverbindung, 73fach
- T73b Steckverbindung, 73fach
- V Scheibenwischermotor

- B621 Verbindung 1 (53c) im Hauptleitungsstrang
- B622 Verbindung (Scheibenwischer) im Hauptleitungsstrang

- ws = weiss
- sw = schwarz
- ro = rot
- rt = rot
- br = braun
- gn = gr#252;n
- bl = blau
- gr = grau
- li = lila
- vi = lila
- ge = gelb
- or = orange
- rs = rosa

337 338 339 340 341 342 343 344 345 346 347 348 349 350

[540-140260315]



- A - Steckverbindung, 73fach (schwarz) - T73a
- B - Steckverbindung, 73fach (weiß) - T73b

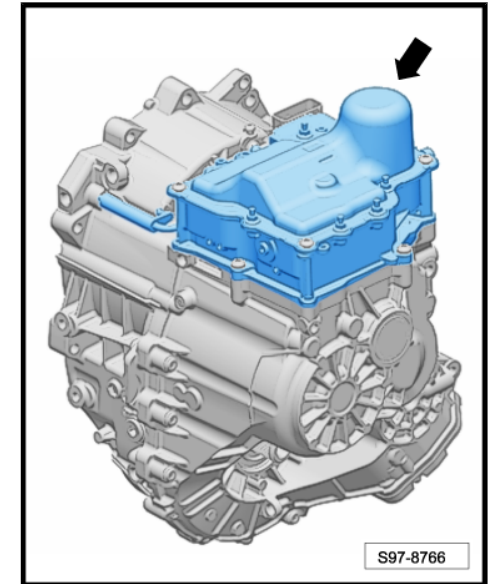
Steckverbindung, 73fach -T73a- (schwarz):

- 1 - Ausgang für Lichthupe (bei Start-Stopp-System)
- 2 - nicht belegt (ohne Start-Stopp-System)

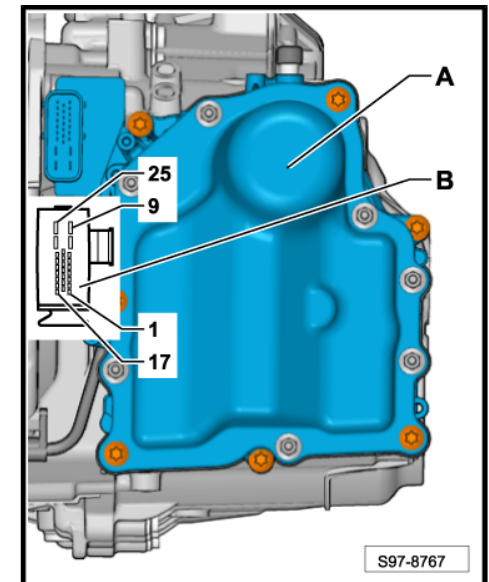
1.23 Mechatronik für Doppelkupplungsgetriebe -J743-

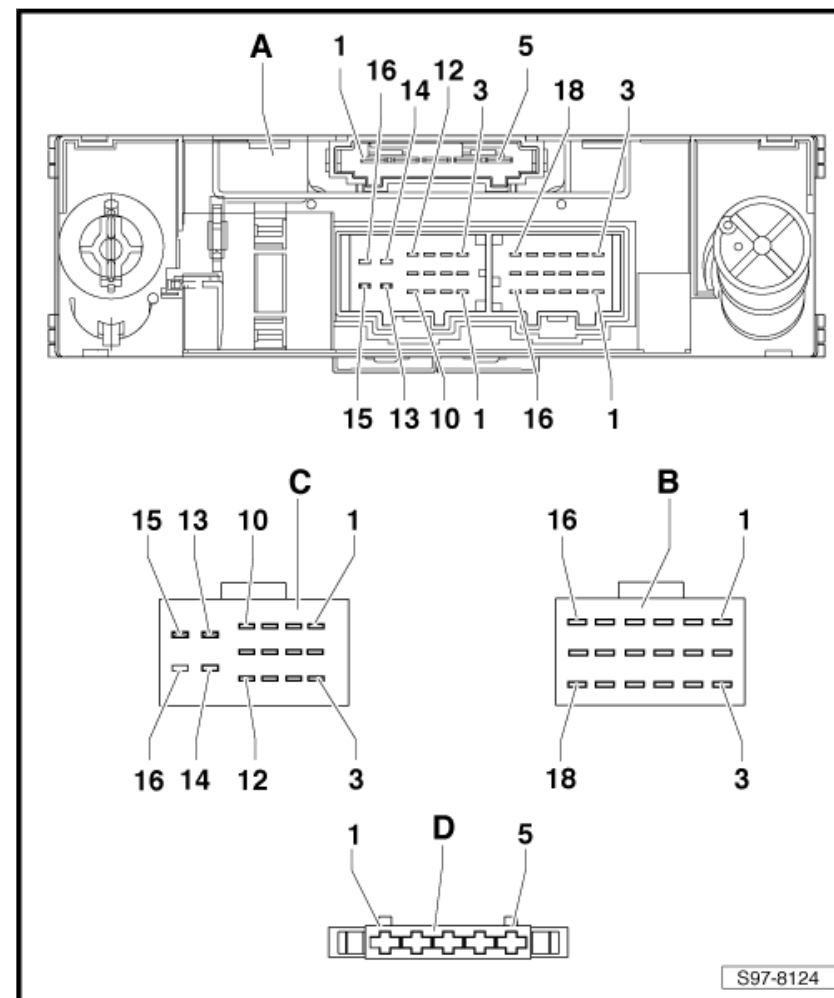
1.23.1 Einbauort:

Auf dem Doppelkupplungsgetriebe -Pfeil-.



1.23.2 Steckerbelegung:



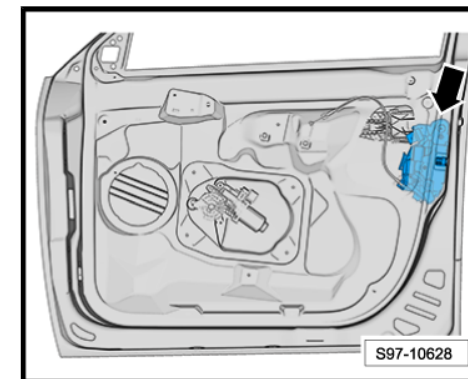


- A - Steuergerät für Klimaanlage -J301-
- B - Steckverbindung, 18fach, am Leitungsstrang - T18c
- C - Steckverbindung, 16fach, am Leitungsstrang - T16e
- D - Steckverbindung, 5fach, am Leitungsstrang - T5h

1.16 Schließeinheit für Zentralverriegelung Beifahrerseite -F221-

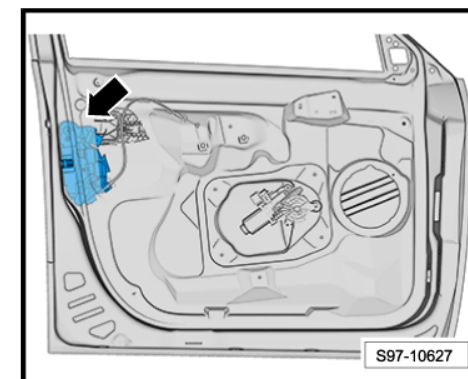
1.16.1 Einbauort (nur für Fahrzeuge mit Linkslenker):

Am Aggregateträger -Pfeil-.



1.16.2 Einbauort (nur für Fahrzeuge mit Rechtslenker):

Am Aggregateträger -Pfeil-.



1.17 Steuergerät für Bedienungselektronik des Handys -J412-

1.17.1 Einbauort:

Unter dem Sitz vorn rechts -Pfeil A-.

