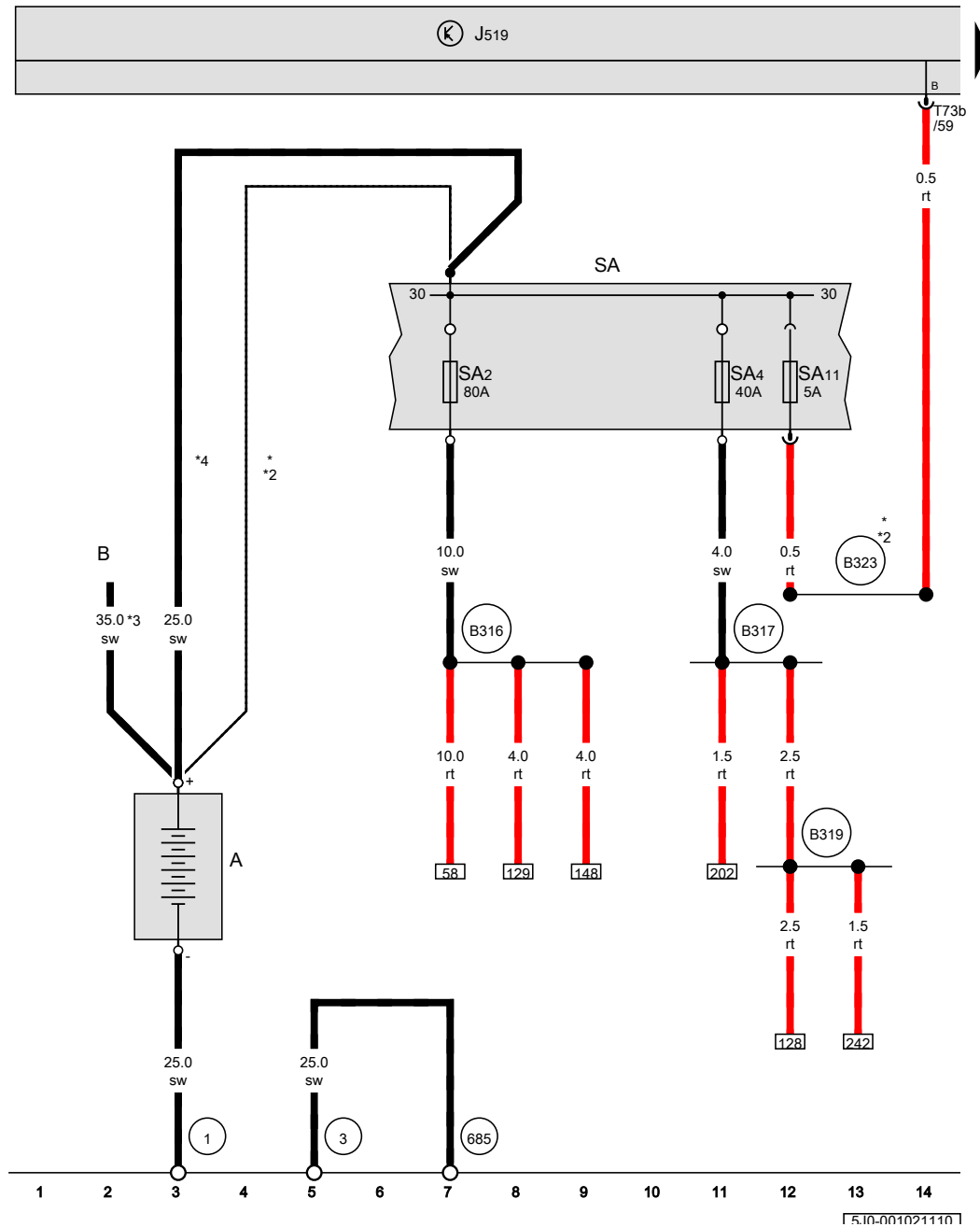




**Skoda Roomster**  
(2006-2015)



**Schaltpläne / Stromlaufpläne 03.2010 - 04.2013**



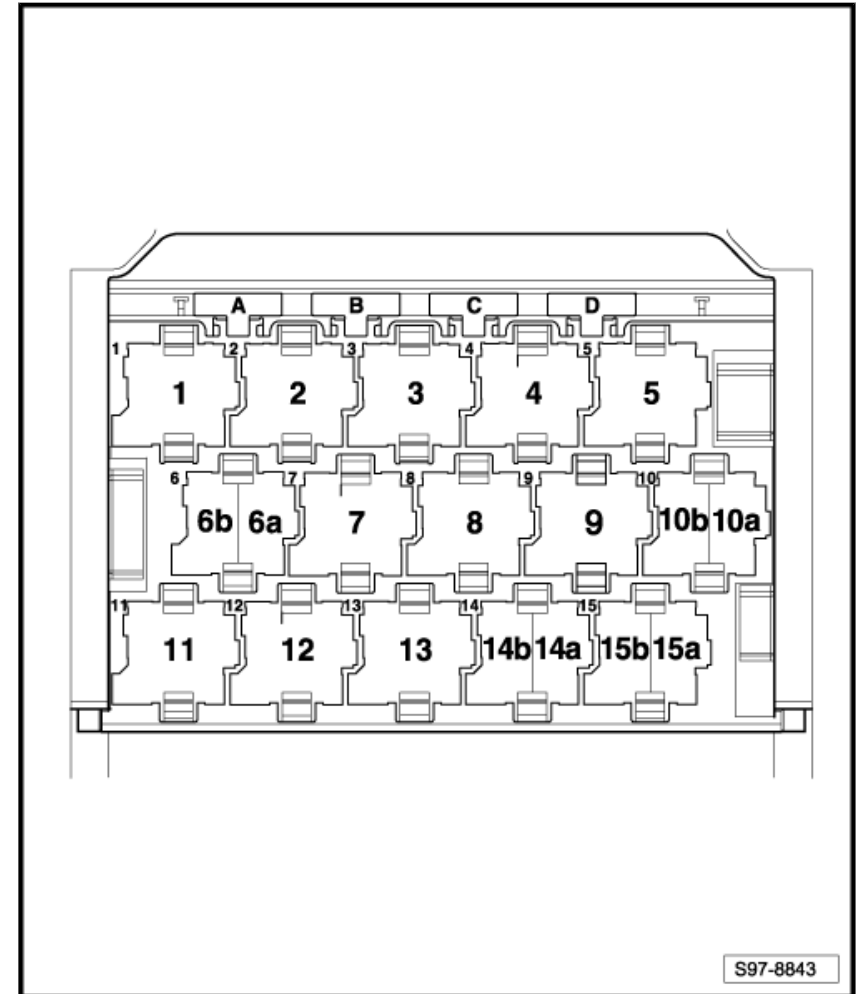
Batterie, Sicherungshalter A

- A Batterie
- B Anlasser
- J519 Bordnetzsteuergerät
- SA Sicherungshalter A
- SA2 Sicherung 2 auf Sicherungshalter A
- SA4 Sicherung 4 auf Sicherungshalter A
- SA11 Sicherung 11 auf Sicherungshalter A
- T73b Steckverbindung, 73fach

- 1 Masseband, Batterie - Aufbau
- 3 Masseband, Motor - Aufbau
- 685 Massepunkt 1 am Längsträger vorn rechts
- B316 Plusverbindung 2 (30a) im Hauptleitungsstrang
- B317 Plusverbindung 3 (30a) im Hauptleitungsstrang
- B319 Plusverbindung 5 (30a) im Hauptleitungsstrang
- B323 Plusverbindung 9 (30a) im Hauptleitungsstrang

- \* nur für Fahrzeuge mit Schaltgetriebe
- \*2 nur für Fahrzeuge mit Doppelkupplungsgetriebe OAM
- \*3 siehe gültigen Stromlaufplan für Motor
- \*4 nur für Fahrzeuge mit automatischem Getriebe

- ws = weiss
- sw = schwarz
- ro = rot
- rt = rot
- br = braun
- gn = grün
- bl = blau
- gr = grau
- li = lila
- vi = lila
- ge = gelb
- or = orange
- rs = rosa



- 1 - Starterrelais 2 -J907- (bei Start-Stopp-System)
- 2 - Spannungsstabilisator 2 -J570-
- 3 - Spannungswandler, 12 V/5 V -A25-
- 4 - Entlastungsrelais für X-Kontakt -J59-
- 5 - nicht belegt
- 6 - 6a - Relais für beheizbaren Fahrersitz -J826-
- 6b - Relais für beheizbaren Beifahrersitz -J827-

**33 - Steuergerät für Frischluft- und Umluftklappe -J251- / Steuergerät für Klimaanlage -J301- / Steuergerät für Climatronic -J255-**

- Steckerbelegung: Steuergerät für Frischluft- und Umluftklappe -J251- ⇒ [Seite 85](#)
- Steckerbelegung: Steuergerät für Klimaanlage -J301- ⇒ [Seite 86](#)
- Steckerbelegung: Steuergerät für Climatronic -J255- ⇒ [Seite 88](#)

**34 - Steuergerät für Wählhebelsensorik -J587- / Wählhebel -E313- / Schalter für Tiptronic -F189-**

**1.2 Übersicht der Steuergeräte (nur für Fahrzeuge mit Rechtslenker)**

**1 - Steuergerät für Wählhebelsensorik -J587- / Wählhebel -E313- / Schalter für Tiptronic -F189-**

**2 - Steuergerät für Frischluft- und Umluftklappe -J251- / Steuergerät für Klimaanlage -J301- / Steuergerät für Climatronic -J255-**

- Steckerbelegung: Steuergerät für Frischluft- und Umluftklappe -J251- ⇒ [Seite 85](#)
- Steckerbelegung: Steuergerät für Klimaanlage -J301- ⇒ [Seite 86](#)
- Steckerbelegung: Steuergerät für Climatronic -J255- ⇒ [Seite 88](#)

**3 - Steuergerät mit Anzeigeeinheit für Radio und Navigationssystem -J503-**

- Steckerbelegung ab März 2010 ⇒ [Seite 8](#)
- Steckerbelegung ab Mai 2011 ⇒ [Seite 9](#)
- Steckerbelegung für Radiovorbereitung für Handelsgeräte ⇒ [Seite 10](#)
- Steckerbelegung für Handylvorbereitung ⇒ [Seite 11](#)

**4 - Steuergerät für Multimediasystem -J650-**

- Einbauort ⇒ [Seite 83](#)
- Steckerbelegung ⇒ [Seite 83](#)

**5 - Steuergerät für Frischluftgebläse -J126-**

- Einbauort ⇒ [Seite 79](#)

**6 - Schlüsselschalter für Abschaltung des Airbags Beifahrerseite -E224-**

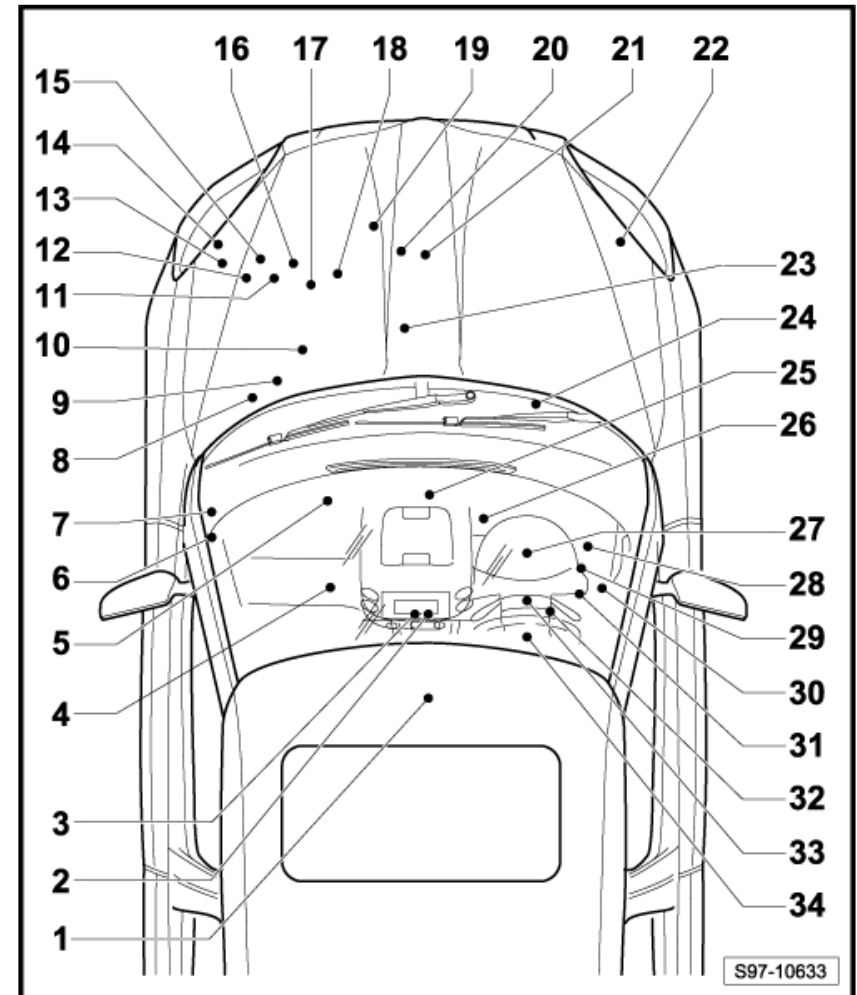
- Einbauort ⇒ [Seite 81](#)
- Steckerbelegung ⇒ [Seite 81](#)

**7 - Steuergerät für Kurvenlicht und Leuchtweitenregelung -J745-**

- Einbauort ⇒ [Seite 79](#)
- Steckerbelegung ⇒ [Seite 80](#)

**8 - Steuergerät für ABS -J104-**

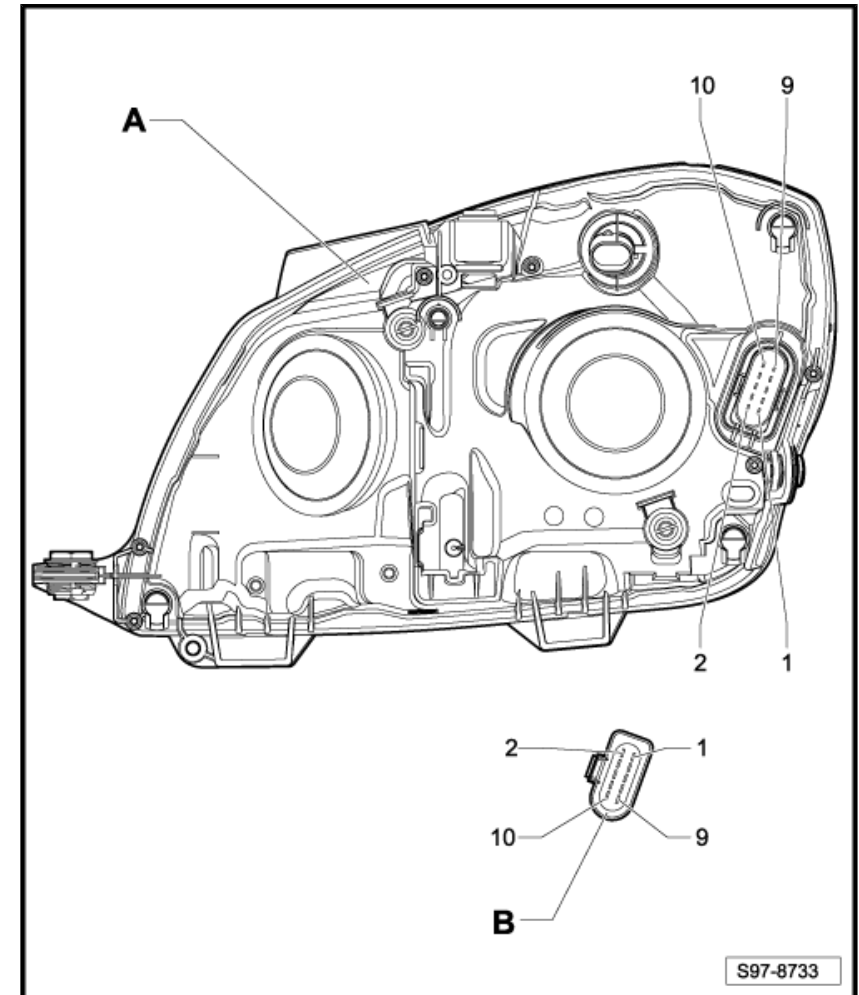
- Einbauort ⇒ [Seite 73](#)
- Steckerbelegung ab März 2010 ⇒ [Seite 74](#)



B - Steckverbindung, 6fach, am Leitungsstrang - T6aj

1.27 Leistungsmodul für Scheinwerfer rechts -J668-

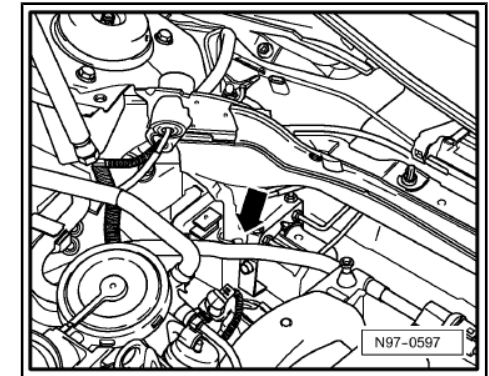
1.27.1 Steckerbelegung:



**1.29 Steuergerät für ABS -J104-**

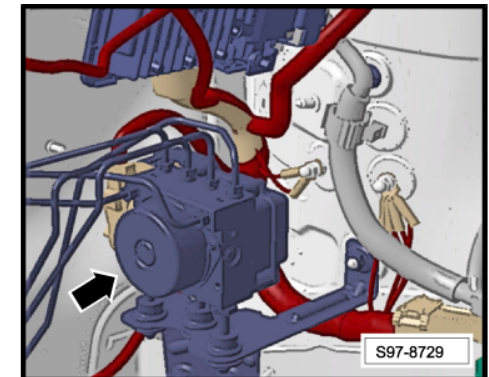
**1.29.1 Einbauort (nur für Fahrzeuge mit Linkslenker):**

An der Spritzwand im Motorraum, rechts -Pfeil-.



**1.29.2 Einbauort (nur für Fahrzeuge mit Rechtslenker):**

An der Spritzwand im Motorraum, links -Pfeil-.

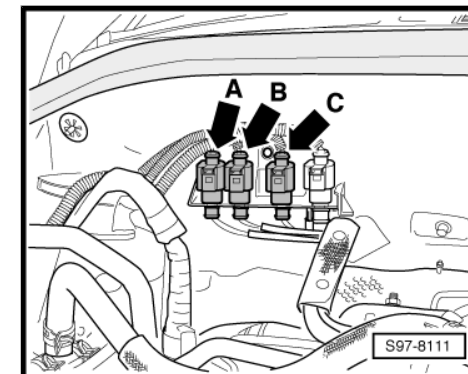


**1.14 Steckverbindungen an der Stirnwand rechts (nur für Fahrzeuge mit Linkslenker)**

Steckverbindung, 2fach -T2d-, an der Stirnwand rechts (schwarz), -Pfeil A-

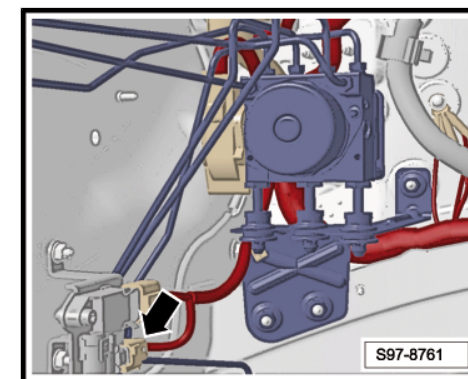
Steckverbindung, 2fach -T2e-, an der Stirnwand rechts (braun), -Pfeil B-

Steckverbindung, 2fach -T2f-, an der Stirnwand rechts (orange), -Pfeil C-



**1.15 Steckverbindung an der Stirnwand links (nur für Fahrzeuge mit Rechtslenker)**

Steckverbindung, 2fach -T2e-, an der Stirnwand links (braun), -Pfeil-



**1.16 Steckverbindung an der Stirnwand rechts (nur für Fahrzeuge mit Rechtslenker)**

Steckverbindung, 2fach -T2d-, an der Stirnwand rechts (schwarz), -Pfeil-

