



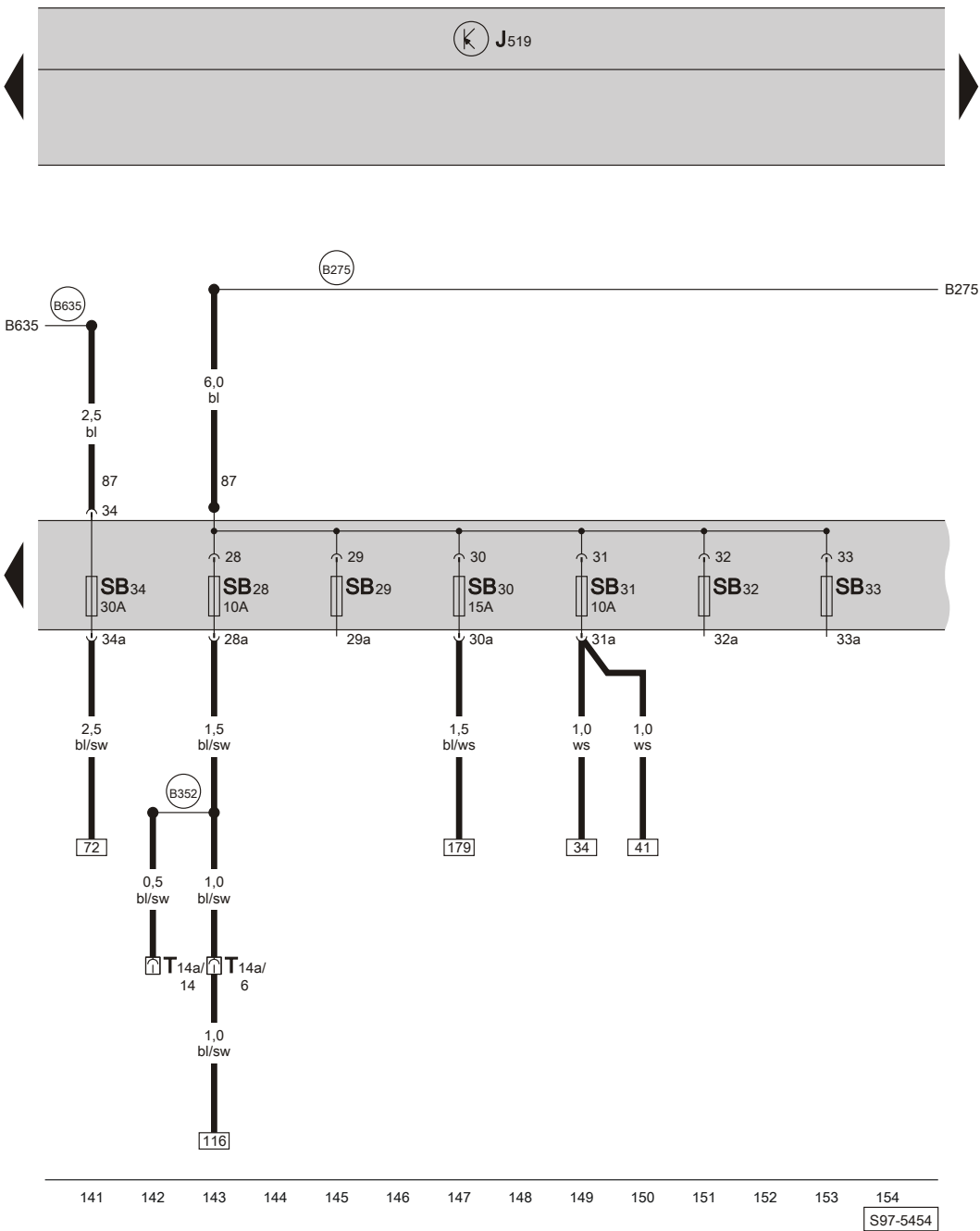
**Skoda Roomster**  
(2006-2015)



**Schaltpläne / Stromlaufpläne 03.2006 - 02.2010**

**Sicherungshalter B**

- J519 Bordnetzsteuergerät
- SB28 Sicherung 28 auf Sicherungshalter B
- SB29 Sicherung 29 auf Sicherungshalter B
- SB30 Sicherung 30 auf Sicherungshalter B
- SB31 Sicherung 31 auf Sicherungshalter B
- SB32 Sicherung 32 auf Sicherungshalter B
- SB33 Sicherung 33 auf Sicherungshalter B
- SB34 Sicherung 34 auf Sicherungshalter B
- T14a Steckverbindung, 14fach, im Motorraum links (Verbindung Leitungsstrang Motorvorverkabelung / Hauptleitungsstrang)

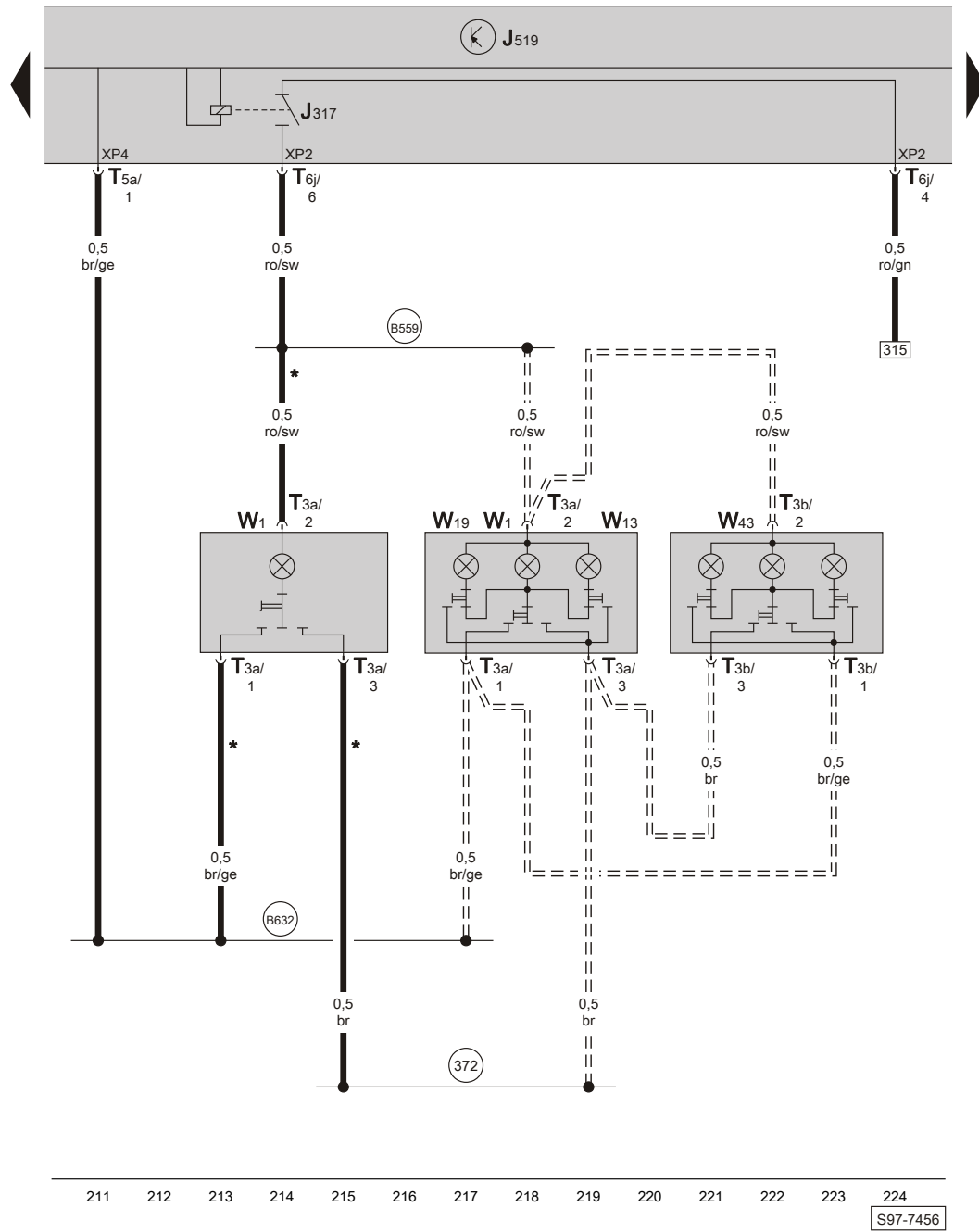


**B275** Plusverbindung (87) im Hauptleitungsstrang

**B352** Plusverbindung 3 (87a) im Hauptleitungsstrang

**B635** Plusverbindung 3 (87) im Hauptleitungsstrang

- ws = weiss
- sw = schwarz
- ro = rot
- br = braun
- gn = grün
- bl = blau
- gr = grau
- li = lila
- ge = gelb
- or = orange
- rs = rosa



Innenleuchte vorn, Innenleuchte hinten (gilt nicht für Praktik)

- J317 Relais für Spannungsversorgung der Kl. 30
- J519 Bordnetzsteuergerät
- T3a Steckverbindung, 3fach, an der Lampe der Innenleuchte vorn
- T3b Steckverbindung, 3fach, an der Lampe der Innenleuchte hinten
- T5a Steckverbindung, 5fach, am Bordnetzsteuergerät (schwarz)
- T6j Steckverbindung, 6fach, am Bordnetzsteuergerät (braun)
- W1 Innenleuchte vorn
- W13 Leseleuchte Beifahrerseite
- W19 Leseleuchte Fahrerseite
- W43 Innenleuchte hinten

- 372 Masseverbindung 7 im Hauptleitungsstrang
- B559 Plusverbindung 1 (30g) im Hauptleitungsstrang
- B632 Verbindung (Innenleuchte, 31) im Hauptleitungsstrang
- \* bei Fahrzeugen ohne Sonderausstattung

<fo:external-graphic src="/../PDOC/samba/tools/png-convert/out/slp/ft\_icons/ggg.png" content-width="200pt" scaling="uniform"/>

bei Fahrzeugen mit Sonderausstattung

- ws = weiss
- sw = schwarz
- ro = rot
- br = braun
- gn = grün
- bl = blau
- gr = grau
- li = lila
- ge = gelb
- or = orange
- rs = rosa



Einsteller für Leuchtweitenregelung, Steuergerät für Kurvenlicht und Leuchtweitenregelung, Stellmotor links für Leuchtweitenregelung, Stellmotor rechts für Leuchtweitenregelung

- E102 Einsteller für Leuchtweitenregelung
- J519 Bordnetzsteuergerät
- J745 Steuergerät für Kurvenlicht und Leuchtweitenregelung
- L54 Lampe für Beleuchtung des Leuchtweitenregelungseinstellers
- T8b Steckverbindung, 8fach, am Einsteller für Leuchtweitenregelung
- T10a Steckverbindung, 10fach, am Scheinwerfer links
- T10b Steckverbindung, 10fach, am Scheinwerfer rechts
- T18d Steckverbindung, 18fach, am Steuergerät für Kurvenlicht und Leuchtweitenregelung
- V48 Stellmotor links für Leuchtweitenregelung
- V49 Stellmotor rechts für Leuchtweitenregelung

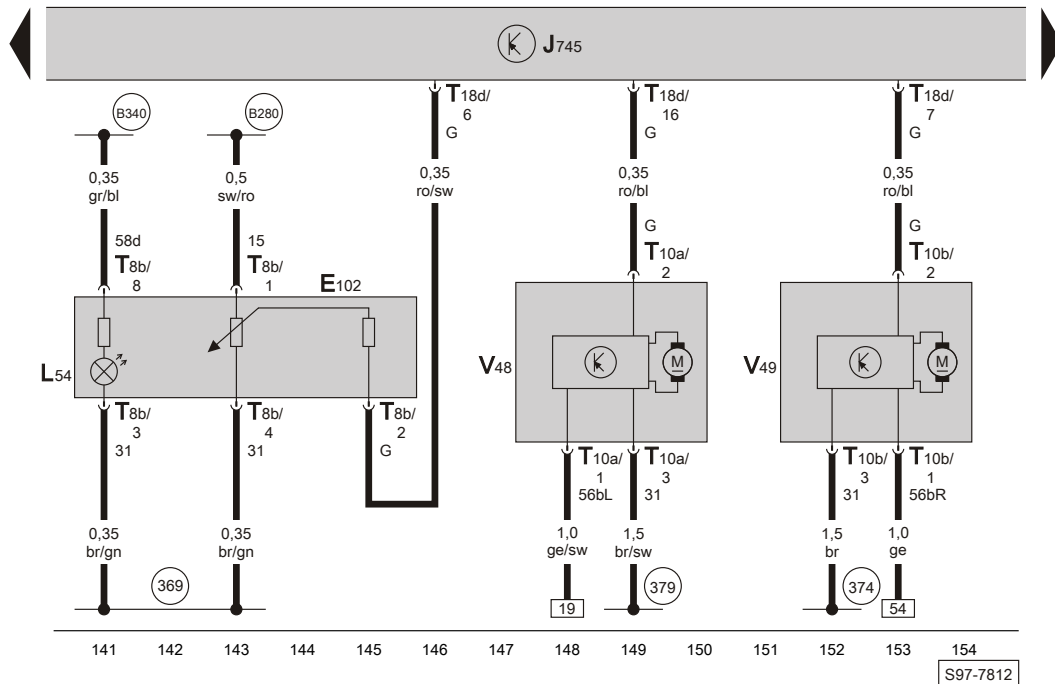
369 Masseverbindung 4 im Hauptleitungsstrang

374 Masseverbindung 9 im Hauptleitungsstrang

379 Masseverbindung 14 im Hauptleitungsstrang

B280 Plusverbindung 4 (15a) im Hauptleitungsstrang

B340 Verbindung 1 (58d) im Hauptleitungsstrang



S97-7812