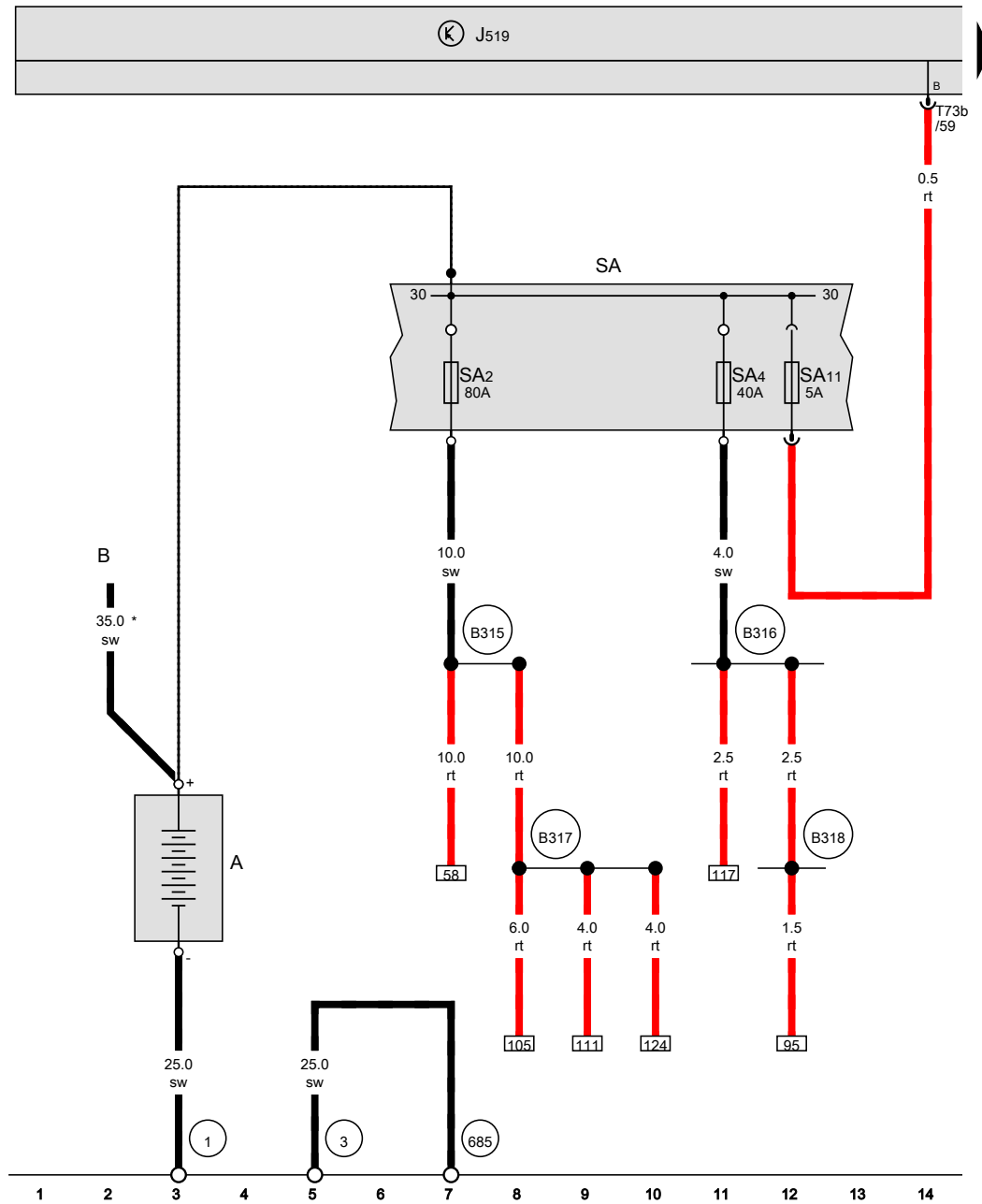




Skoda Rapid NH
(2012-2020)



Schaltpläne / Elektrik 07.2012 - 04.2015



Batterie, Sicherungshalter A

- A Batterie
- B Anlasser
- J519 Bordnetzsteuergerät
- SA Sicherungshalter A
- SA2 Sicherung 2 auf Sicherungshalter A
- SA4 Sicherung 4 auf Sicherungshalter A
- SA11 Sicherung 11 auf Sicherungshalter A
- T73b Steckverbindung, 73fach, weiß

- 1 Masseband, Batterie - Aufbau
- 3 Masseband, Motor - Aufbau
- 685 Massepunkt 1 am Längsträger vorn rechts
- B315 Plusverbindung 1 (30a) im Hauptleitungsstrang
- B316 Plusverbindung 2 (30a) im Hauptleitungsstrang
- B317 Plusverbindung 3 (30a) im Hauptleitungsstrang
- B318 Plusverbindung 4 (30a) im Hauptleitungsstrang

* siehe gültigen Stromlaufplan für Motor

- ws = weiss
- sw = schwarz
- ro = rot
- rt = rot
- br = braun
- gn = grün
- bl = blau
- gr = grau
- li = lila
- vi = lila
- ge = gelb
- or = orange
- rs = rosa

NH0-0010206151

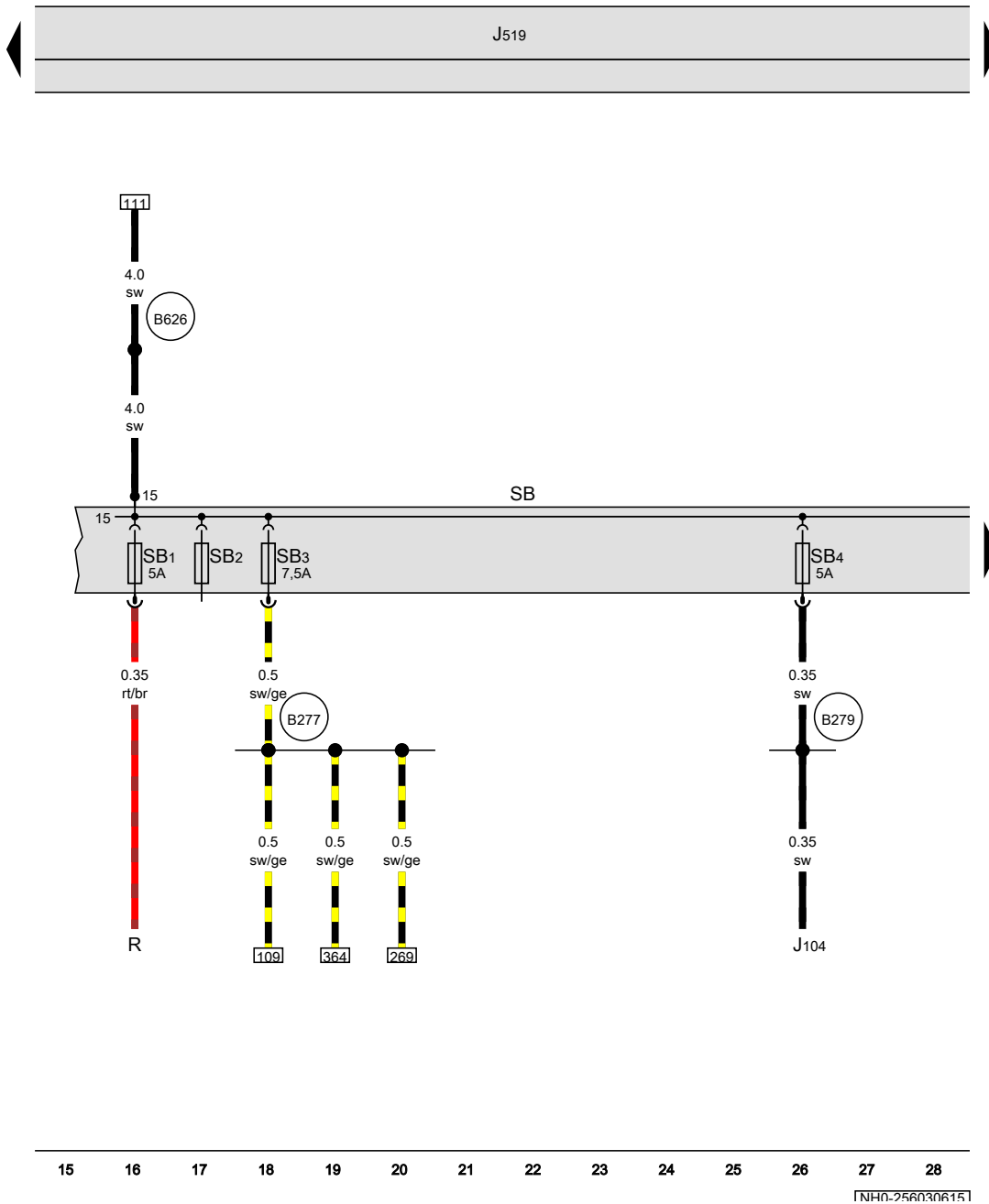
Sicherungshalter B

- J104 Steuergerät für ABS
- J519 Bordnetzsteuergerät
- R Radio
- SB Sicherungshalter B
- SB1 Sicherung 1 auf Sicherungshalter B
- SB2 Sicherung 2 auf Sicherungshalter B
- SB3 Sicherung 3 auf Sicherungshalter B
- SB4 Sicherung 4 auf Sicherungshalter B

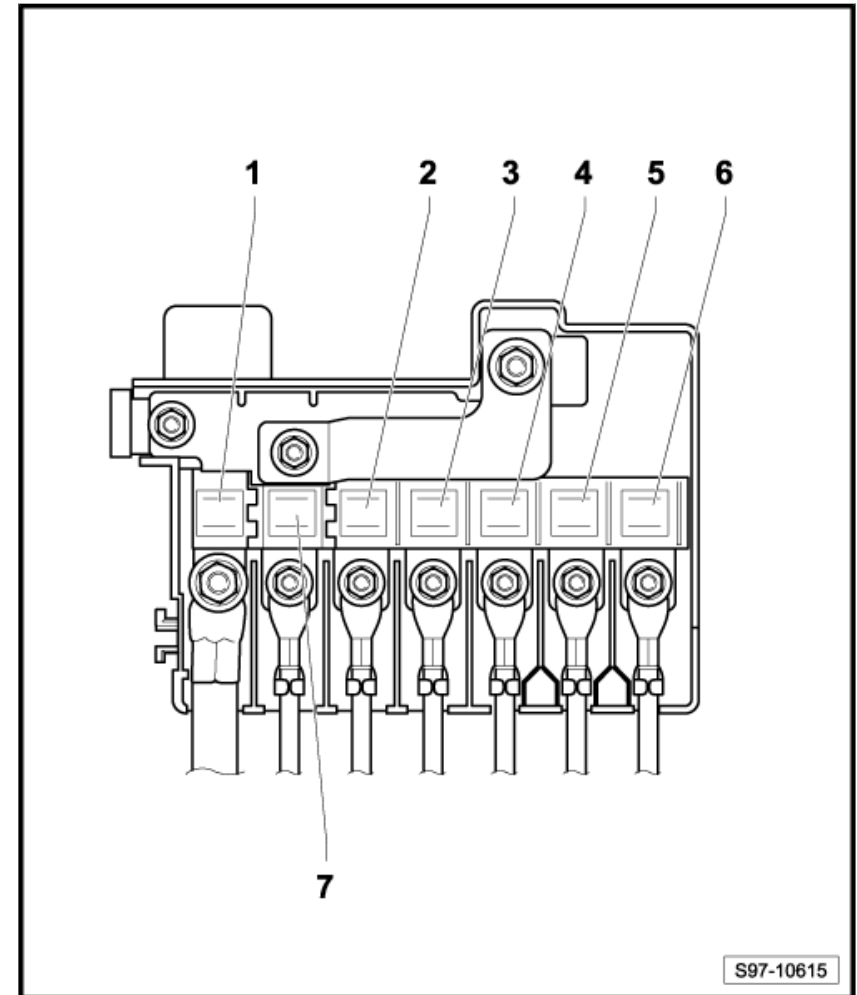
(B277) Plusverbindung 1 (15a) im Hauptleitungsstrang

(B279) Plusverbindung 3 (15a) im Hauptleitungsstrang

(B626) Plusverbindung 2 (15) im Hauptleitungsstrang



- ws = weiss
- sw = schwarz
- ro = rot
- rt = rot
- br = braun
- gn = grün
- bl = blau
- gr = grau
- li = lila
- vi = lila
- ge = gelb
- or = orange
- rs = rosa



1.4.1 Sicherungsbelegung (gilt für Motorkennbuchstaben CAXA), ab November 2012

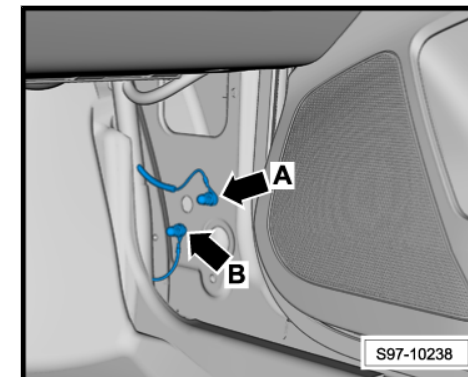
Nr.		Benennung im Stromlaufplan	Nennwert		Funktion/Bauteil	Klemme
1	-	Sicherung 1 auf Sicherungshalter A -SA1-	175A	-	Drehstromgenerator mit Spannungsregler -CX1-	30a
2	-	Sicherung 2 auf Sicherungshalter A -SA2-	110A	-	Spannungsversorgung des Sicherungshalters C	30a
3	-	Sicherung 3 auf Sicherungshalter A -SA3-	80A	-	Spannungsversorgung des Innenraumes	30a
4	-	Sicherung 4 auf Sicherungshalter A -SA4-	40A	-	Spannungsversorgung des Innenraumes	30a
5	-	Sicherung 5 auf Sicherungshalter A -SA5-	50A	-	Steuergerät für Kühlerlüfter -J293-	30a

751 - Massepunkt 2 an der A-Säule rechts -Pfeil B-

Anzugsdrehmoment: 9 Nm

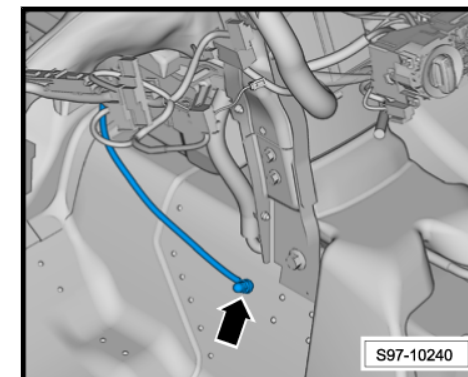
638 - Massepunkt an der A-Säule rechts -Pfeil A-

Anzugsdrehmoment: 9 Nm



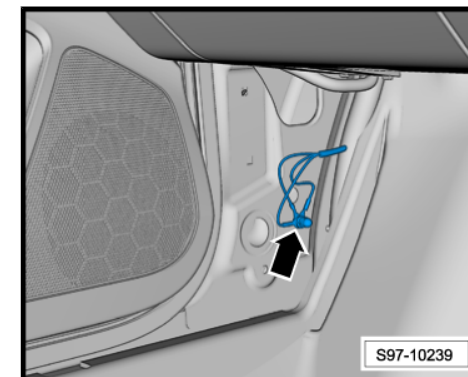
687 - Massepunkt 1 auf dem Mitteltunnel -Pfeil-

Anzugsdrehmoment: 9 Nm



639 - Massepunkt an der A-Säule links -Pfeil-

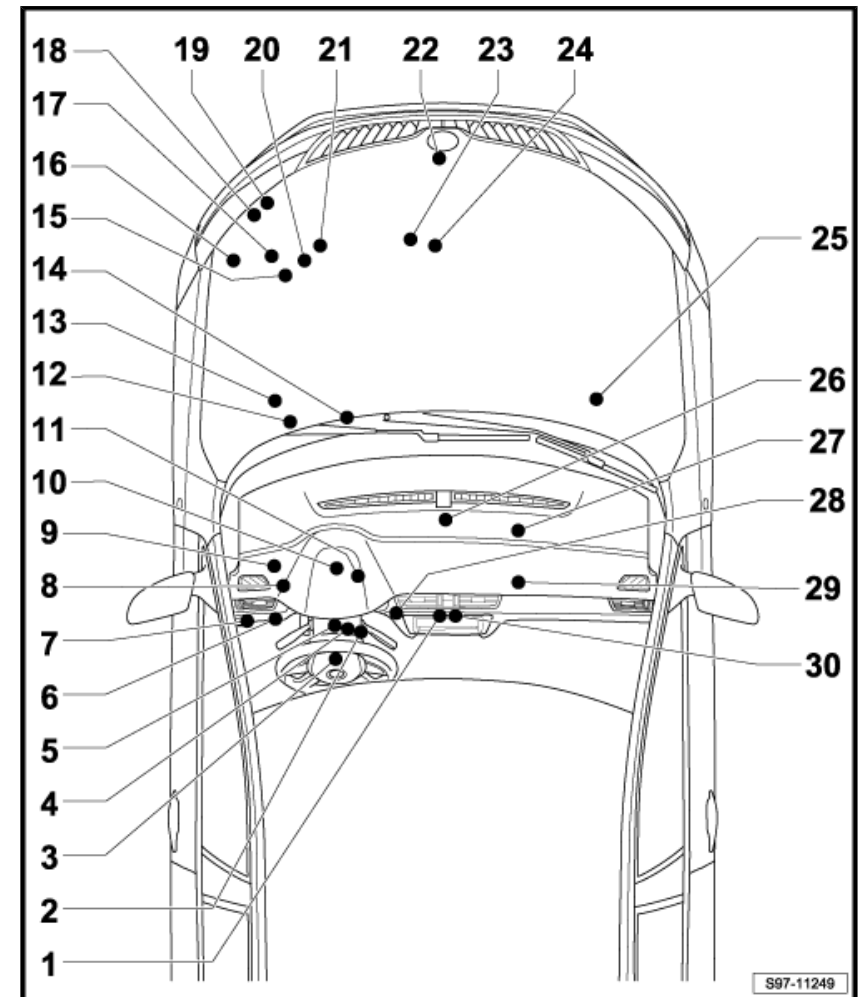
Anzugsdrehmoment: 9 Nm

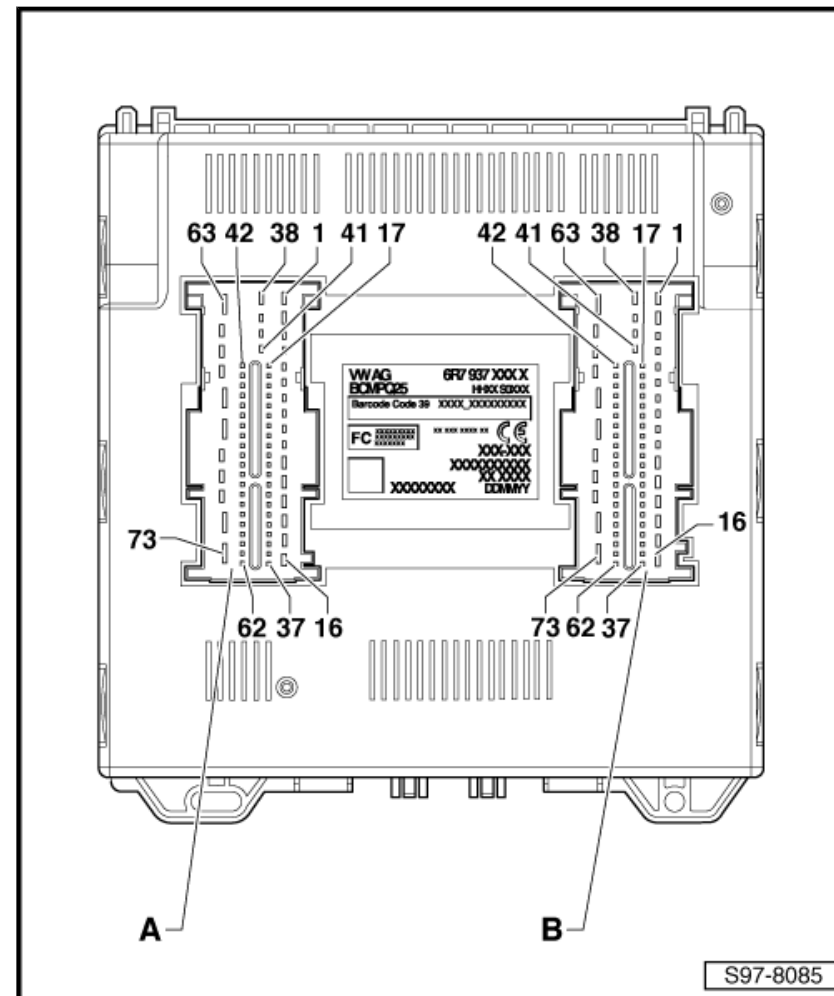


1 Steuergeräte im vorderen Teil des Fahrzeugs

1.1 Übersicht der Steuergeräte (nur für Fahrzeuge mit Linkslenker)

- 1 - Steuergerät mit Anzeigeeinheit für Radio und Navigationssystem -J503-
- 2 - Zündanlassschalter -D-
 - Steckerbelegung ⇒ [Seite 7](#)
- 3 - Steuergerät für Multifunktionslenkrad -J453-
 - Einbauort ⇒ [Seite 8](#)
- 4 - Wickelfeder -F350-
 - Steckerbelegung ⇒ [Seite 8](#)
- 5 - Lenkstockscharter links -EX19- / Lenkstockscharter rechts -EX20-
 - Steckerbelegung ⇒ [Seite 10](#)
- 6 - Einsteller für Leuchtweitenregelung -E102-
 - Einbauort ⇒ [Seite 11](#)
- 7 - Lichtschalter -E1-
 - Einbauort ⇒ [Seite 12](#)
 - Steckerbelegung (ohne automatische Fahrlichtsteuerung) ⇒ [Seite 13](#)
 - Steckerbelegung (bei automatischer Fahrlichtsteuerung) ⇒ [Seite 13](#)
- 8 - Schalter für Tagesfahrlichtabschaltung -E579-
 - bis Mai 2013
- 9 - Bordnetzsteuergerät -J519-
 - Einbauort ⇒ [Seite 21](#)
 - Steckerbelegung, ab Juli 2012 ⇒ [Seite 21](#)
 - Steckerbelegung, ab November 2012 ⇒ [Seite 27](#)
 - Steckerbelegung, ab Mai 2013 ⇒ [Seite 33](#)
 - Steckerbelegung, ab Mai 2014 ⇒ [Seite 39](#)
- 10 - Steuergerät im Schalttafeleinsatz -J285- / Steuergerät für Wegfahrsicherung -J362-
 - Steckerbelegung, ab Juli 2012 ⇒ [Seite 15](#)
 - Steckerbelegung, ab Mai 2014 ⇒ [Seite 17](#)
 - Kontrollleuchtensteuerung im Schalttafeleinsatz ⇒ [Seite 19](#)
 - Anzeigensteuerung im Schalttafeleinsatz ⇒ [Seite 20](#)





- A - Steckverbindung, 73fach (schwarz) - T73a
- B - Steckverbindung, 73fach (weiß) - T73b

Steckverbindung, 73fach -T73a- (schwarz):

- 1 - Ausgang für Lampe für Fernlichtscheinwerfer rechts -M32- (bei automatischer Fahrlichtsteuerung)
- 2 - nicht belegt (ohne Start-Stopp-System und ohne automatische Fahrlichtsteuerung)