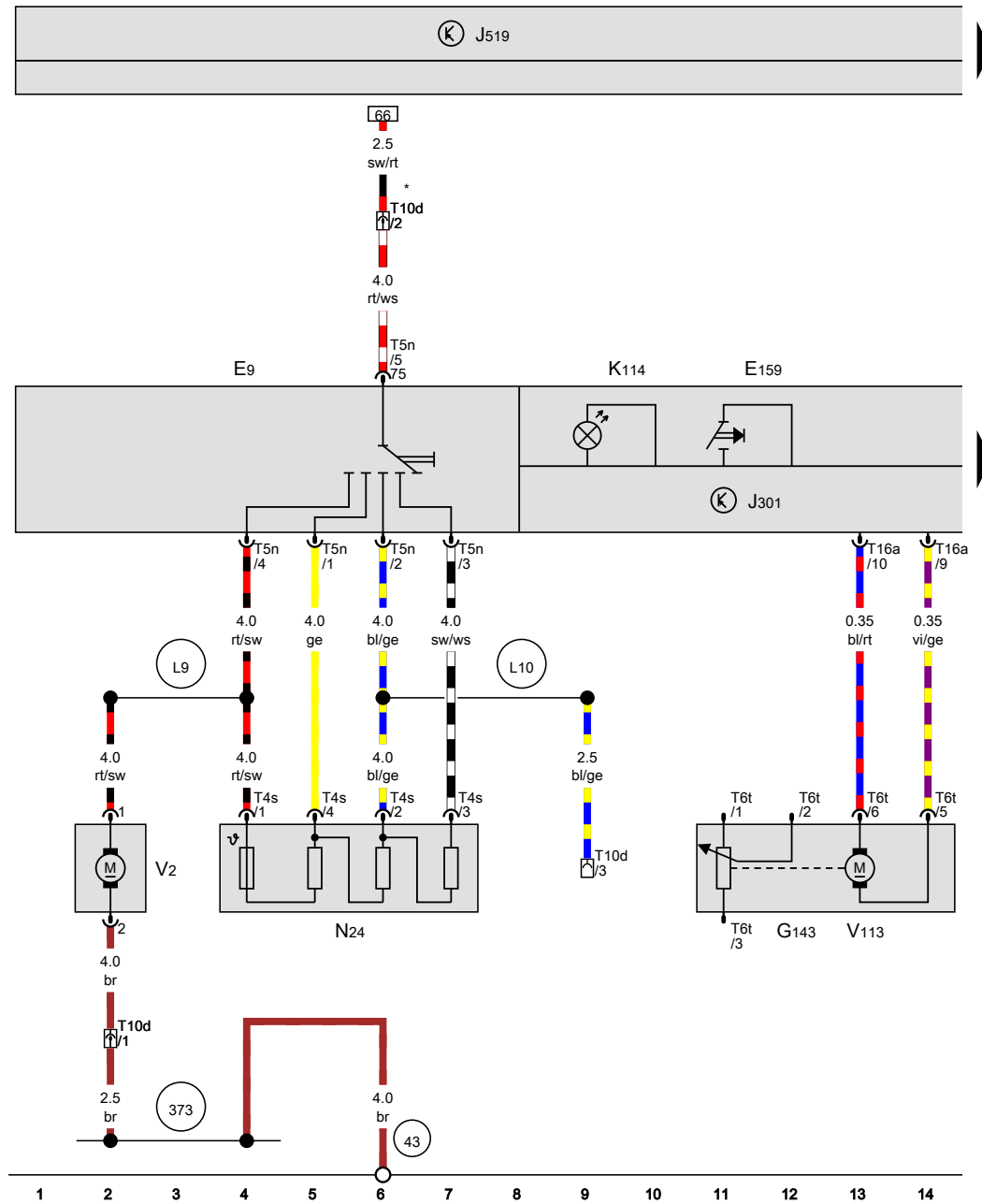




Skoda Yeti 5L
(2009-2017)



Schaltpläne / Stromlaufpläne 11.2013 - 12.2017



Steuergerät für Klimaanlage, Vorwiderstand für Frischluftgebläse mit Überhitzungssicherung, Frischluftgebläse, Stellmotor der Umluftklappe

- E9 Schalter für Frischluftgebläse
- E159 Schalter für Frischluft- und Umluftklappe
- G143 Potenziometer für Stellmotor der Umluftklappe
- J301 Steuergerät für Klimaanlage
- J519 Bordnetzsteuergerät
- K114 Kontrollleuchte für Frischluft- und Umluftbetrieb
- N24 Vorwiderstand für Frischluftgebläse mit Überhitzungssicherung
- T4s Steckverbindung, 4fach
- T5n Steckverbindung, 5fach
- T6t Steckverbindung, 6fach
- T10d Steckverbindung, 10fach, hinter der Schalttafel
- T16a Steckverbindung, 16fach
- V2 Frischluftgebläse
- V113 Stellmotor der Umluftklappe

- (43) Massepunkt Säule A rechts unten
- (373) Masseverbindung 8 im Hauptleitungsstrang
- (L9) Verbindung 1 im Leitungsstrang Klimaanlage
- (L10) Verbindung 2 im Leitungsstrang Klimaanlage

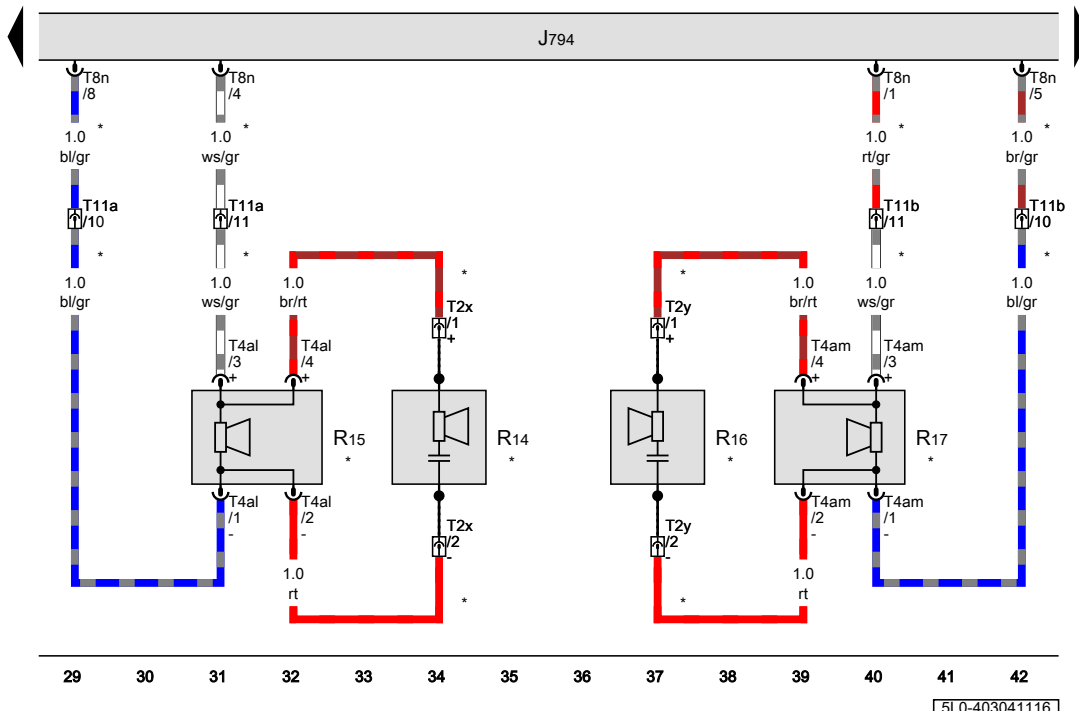
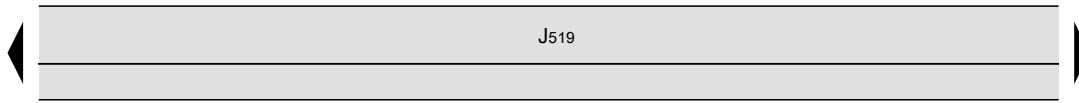
* nur für Fahrzeuge ohne Zusatzwasserheizung

- ws = weiss
- sw = schwarz
- ro = rot
- rt = rot
- br = braun
- gn = grün
- bl = blau
- gr = grau
- li = lila
- vi = lila
- ge = gelb
- or = orange
- rs = rosa

[51 0-039020714]

**Steuergerät für Informationselektronik 1,
Hochtonlautsprecher hinten links, Tieftonlautsprecher
hinten links, Hochtonlautsprecher hinten rechts,
Tieftonlautsprecher hinten rechts**

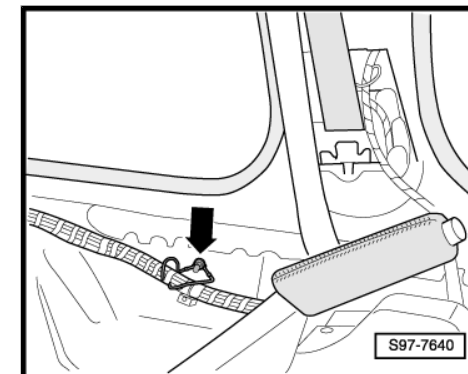
- J519 Bordnetzsteuergerät
- J794 Steuergerät für Informationselektronik 1
- R14 Hochtonlautsprecher hinten links
- R15 Tieftonlautsprecher hinten links
- R16 Hochtonlautsprecher hinten rechts
- R17 Tieftonlautsprecher hinten rechts
- T2x Steckverbindung, 2fach
- T2y Steckverbindung, 2fach
- T4al Steckverbindung, 4fach
- T4am Steckverbindung, 4fach
- T8n Steckverbindung, 8fach
- T11a Steckverbindung, 11fach, an der B-Säule links
- T11b Steckverbindung, 11fach, an der B-Säule rechts
- * nur für Fahrzeuge mit 8 Lautsprechern (8RM)



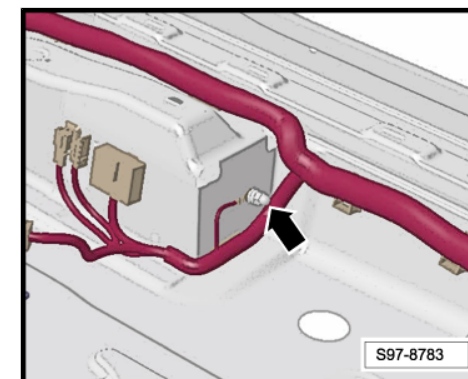
- ws = weiss
- sw = schwarz
- ro = rot
- rt = rot
- br = braun
- gn = grün
- bl = blau
- gr = grau
- li = lila
- vi = lila
- ge = gelb
- or = orange
- rs = rosa

151 0-403041116

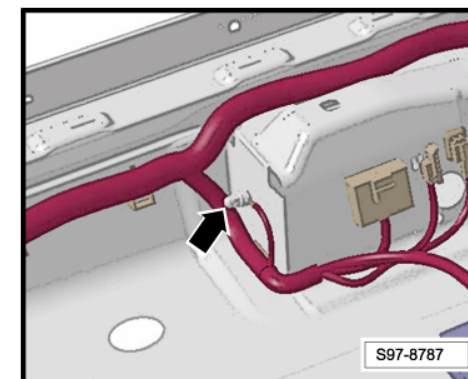
77 - Massepunkt an der Säule B links unten -Pfeil-
Anzugsdrehmoment: 9 Nm



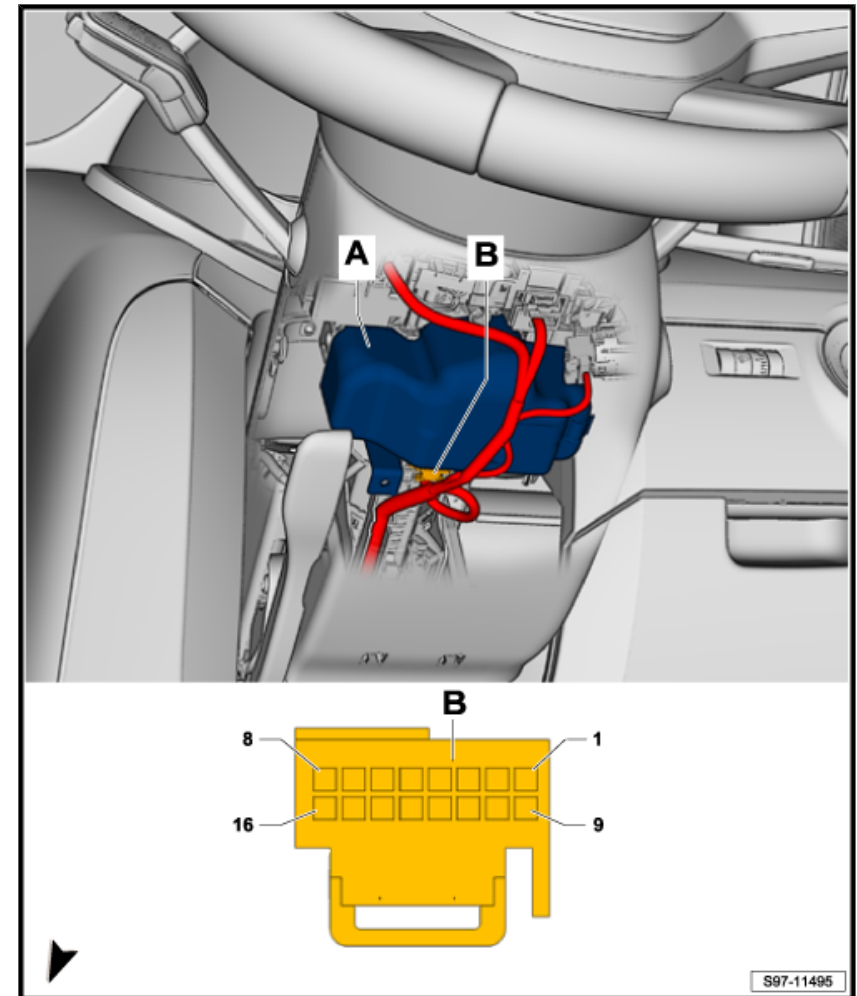
34 - Massepunkt unter Fahrersitz -Pfeil- (nur für Fahrzeuge mit
Linkslenker)
Anzugsdrehmoment: 9 Nm



34 - Massepunkt unter Fahrersitz -Pfeil- (nur für Fahrzeuge mit
Rechtslenker)
Anzugsdrehmoment: 9 Nm

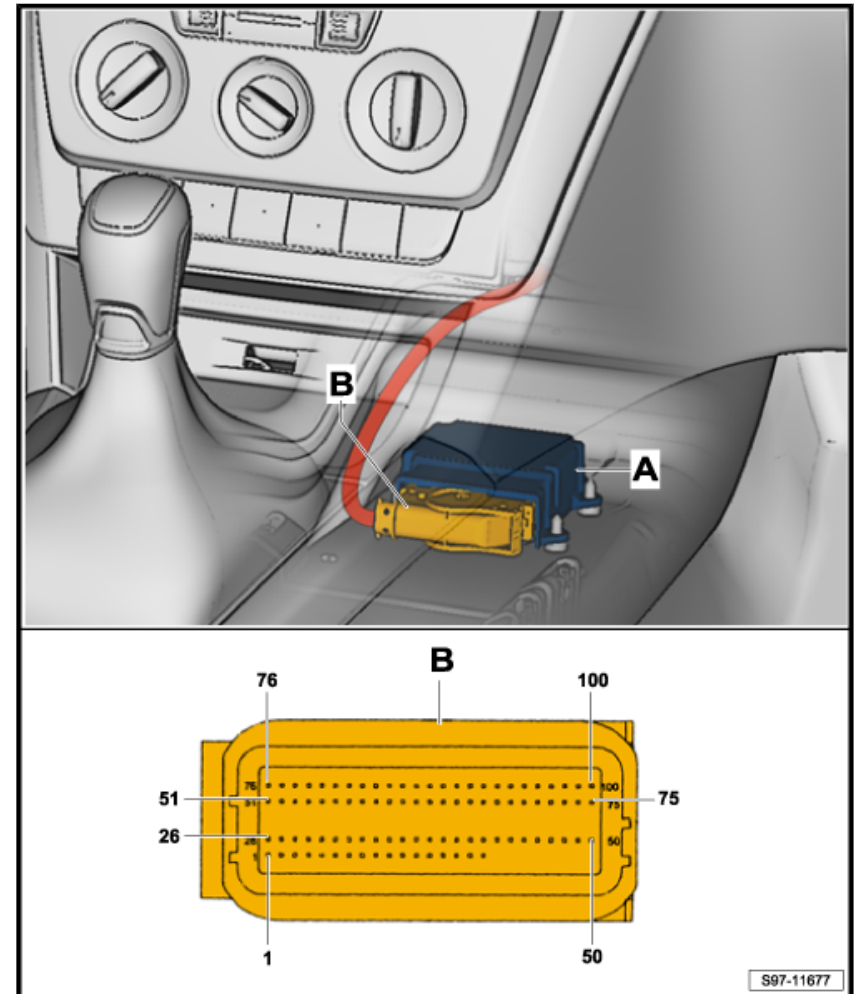


1.5.2 Einbauort (nur für Fahrzeuge mit Rechtslenker)



- A - Steuergerät für elektronische Lenksäulenverriegelung -J764-
- B - Steckverbindung, 16fach, am Leitungsstrang - T16p

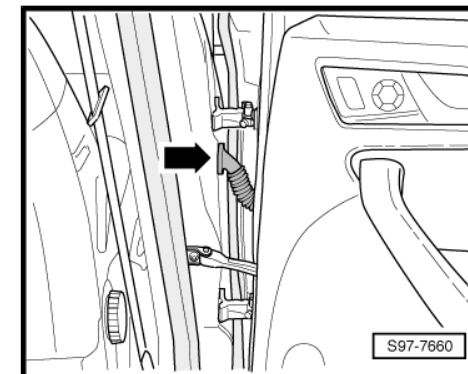
1.27.5 Steckerbelegung:



- A - Steuergerät für Airbag -J234-
- B - Steckverbindung, 100fach, am Leitungsstrang - T100a

1.16 Kupplungsstation an der B-Säule rechts

Steckverbindung, 11fach -T11b-, an der B-Säule rechts, -Pfeil-



1.17 Kupplungsstation im Kofferraum rechts

Steckverbindung, 4fach -T4ax-, im Kofferraum rechts (schwarz), -Pfeil A- (ab November 2013)

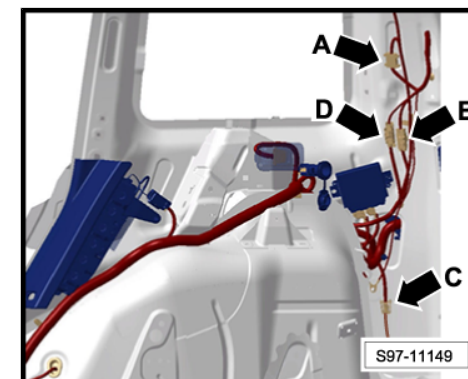
Steckverbindung, 2fach -T2an-, im Kofferraum rechts (schwarz), -Pfeil A- (ab November 2014)

Steckverbindung, 2fach -T2z-, im Kofferraum rechts (beige), -Pfeil B-

Steckverbindung, 2fach -T2am-, im Kofferraum rechts (schwarz), -Pfeil C-

Steckverbindung, 5fach -T5u-, im Kofferraum rechts (blau), -Pfeil D- (ab November 2013)

Steckverbindung, 1fach -T1k-, im Kofferraum rechts (blau), -Pfeil D- (ab November 2014)



1.18 Kupplungsstation in der Heckklappe rechts

Steckverbindung, 4fach -T4aw-, in der Heckklappe rechts, -Pfeil A-

Steckverbindung, 5fach -T5t-, in der Heckklappe rechts, -Pfeil B- (ab November 2013)

Steckverbindung, 1fach -T1l-, in der Heckklappe rechts, -Pfeil B- (ab November 2014)

